

TECNOLÓGICO NACIONAL DE MÉXICO

Instituto Tecnológico Superior de Acayucan

Acayucan, Ver., 08/OCTUBRE /2018.

OFICIO NO.DIR./473/2018.

ASUNTO: CUENTA PÚBLICA DEL TERCER INFORME TRIMESTRAL 2018.

L.C. KOJAK CARRILLO PEREDO
SUBDIRECTOR DE REGISTRO Y CONSOLIDACION
CONTABLE DE LA SEFIPLAN
XALAPA, VER.
P R E S E N T E




Por este conducto me permito enviar a Usted, **LA CUENTA PÚBLICA 2018**, correspondiente al **TERCER INFORME TRIMESTRAL 2018** que se integra de la siguiente manera:

CUENTA PÚBLICA:

I. INFORMACIÓN CONTABLE

- 1) Estado de Actividades.
- 2) Estado de Situación Financiera.
- 3) Estado de Variación en la Hacienda Pública.
- 4) Estado de Cambios en la Situación Financiera.
- 5) Estado de Flujo de Efectivo
- 6) Informe sobre Pasivos Contingentes (Formato Libre) y
- 7) Notas a los Estados Financieros.
- 8) Estado Analítico del Activo.
- 9) Estado Analítico de la Deuda y Otros Pasivos.



II. INFORMACIÓN PRESUPUESTARIA

- 1) Estado Analítico de Ingresos.
- 2) Estado analítico del Ejercicio del Presupuesto de Egresos:
 - 2.1 Clasificación Administrativa.
 - 2.2 Clasificación Económica (por Tipo de Gasto).
 - 2.3 Clasificación por Objeto del Gasto (capítulo y Concepto).
 - 2.4 Clasificación Funcional (Finalidad y Función).
 - 2.5 Endeudamiento Neto
 - 2.6 Intereses de la Deuda
 - 2.7 Indicadores de Postura Fiscal.

S.E.P. S.E.V.



INSTITUTO TECNOLÓGICO
SUPERIOR DE ACAYUCAN

DIRECCION
CLAVE. 30EIT0010B


III. INFORMACIÓN PROGRAMÁTICA

- 1) Gasto por Categoría Programática.
- 2) Programas y Proyectos de Inversión (Formato Libre).
- 3) Indicadores de Resultados (Formato Libre).

Sin más por el momento, aprovecho la ocasión para enviarle un cordial saludo.

A T E N T A M E N T E

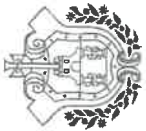
"Sufragio Efectivo No Reelección"



Lic. Ángel Sabino Mora Alarcón
Director General

C.c.p. Archivo





VERACRUZ
Gobierno del Estado

INFORMES LEY GENERAL DE CONTABILIDAD GUBERNAMENTAL

CRITERIOS GENERALES

Para el correcto llenado de los formatos.

- 1.- Las cifras deben ser expresadas en PESOS.
- 2.- No se debe hacer uso de números DECIMALES, a excepción de la columna de "Porcentajes" para la cual, sólo esté permitido un número decimal.
- 3.- Verificar que después de finalizar el llenado de cada reporte, no envíe aviso de errores. En caso de que aparezca un error, se deben verificar que las cifras se encuentren capturadas correctamente.

S.E.P.

S.E.V.



INSTITUTO TECNOLÓGICO
SUPERIOR DE ACATUCAN

DIRECCIÓN
CLAVE: 300000000



VERACRUZ
Gobierno del Estado

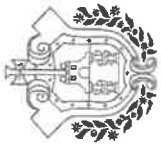
**GOBIERNO DEL ESTADO DE VERACRUZ DE IGNACIO DE LA LLAVE
INSTITUTO TECNOLÓGICO SUPERIOR DE ACAYUCAN
TERCER TRIMESTRE 2018**

LEY GENERAL DE CONTABILIDAD GUBERNAMENTAL

[Handwritten signature]



[Handwritten mark]



VERACRUZ
Gobierno del Estado

**GOBIERNO DEL ESTADO DE VERACRUZ DE IGNACIO DE LA LLAVE
INSTITUTO TECNOLÓGICO SUPERIOR DE ACAYUCAN
TERCER TRIMESTRE 2018
APARTADO I**

ESTADOS E INFORMES FINANCIEROS CONTABLES

S.E.P.

S.E.V.



**INSTITUTO TECNOLÓGICO
SUPERIOR DE ACAYUCAN**

DIRECCION

CLAVE: 30EIT00106

6.1.1 INSTITUTO TECNOLÓGICO SUPERIOR DE ACAYUCAN
Estado de Actividades
Del 1 de Enero al 30 de Septiembre de 2018

	2018	2017
INGRESOS Y OTROS BENEFICIOS		
Ingresos de la Gestión	15,262,954	14,412,271
Impuestos	0	0
Cuotas y Aportaciones de Seguridad Social	0	0
Contribuciones de Mejoras	0	0
Derechos	0	0
Productos de Tipo Corriente	0	0
Aprovechamientos de Tipo Corriente	0	0
Ingresos por Venta de Bienes y Servicios	0	0
Ingresos no Comprendidos en las Fracciones de la Ley de Ingresos Causados en Ejercicios Fiscales Anteriores Pendientes de Liquidación o Pago	15,262,954	14,412,271
Participaciones, Asignaciones, Subsidios y Otras Ayudas	44,146,137	37,705,180
Participaciones y Aportaciones	0	0
Transferencia, Asignaciones, Subsidios y Otras ayudas	44,146,137	37,705,180
Otros Ingresos y Beneficios	3,117,538	25,168,136
Ingresos Financieros	0	0
Incremento por Variación de Inventarios	0	0
Disminución del Exceso de Estimaciones por Pérdida o Deterioro u Obsolescencia	0	0
Disminución del Exceso de Provisiones	0	0
Otros Ingresos y Beneficios Varios	3,117,538	25,168,136
Total de Ingresos y Otros Beneficios	62,526,629	77,283,587
GASTOS Y OTRAS PÉRDIDAS		
Gastos de Funcionamiento	59,251,141	79,170,662
Servicios Personales	42,086,743	43,286,235
Materiales y Suministros	3,065,272	4,292,775
Servicios Generales	8,099,126	31,591,652
Transferencia, Asignaciones, Subsidios y Otras Ayudas	161,467	90,000
Transferencias Internas y Asignaciones al Sector Público	0	0
Transferencias al Resto del Sector Público	0	0
Subsidios y Subvenciones	0	0
Ayudas Sociales	161,467	90,000
Pensiones y Jubilaciones	0	0
Transferencias a Fideicomisos, Mandatos y Contratos Análogos	0	0
Transferencias a la Seguridad Social	0	0
Donativos	0	0
Transferencias al Exterior	0	0
Participaciones y Aportaciones	0	0
Participaciones	0	0
Aportaciones	0	0
Convenios	0	0
Intereses, Comisiones y Otros Gastos de la Deuda Pública	0	0
Intereses de la Deuda Pública	0	0
Comisiones de la Deuda Pública	0	0
Gastos de la Deuda Pública	0	0
Costo por Coberturas	0	0
Apoyos Financieros	0	0
Otros Gastos y Pérdidas Extraordinarias	0	0
Estimaciones, Depreciaciones, Deterioros, Obsolescencia y Amortizaciones	0	0
Provisiones	0	0
Disminución de Inventarios	0	0
Aumento por Insuficiencia de Estimaciones por Pérdida o Deterioro u Obsolescencia	0	0
Aumento por Insuficiencia de Provisiones	0	0
Otros Gastos	0	0
Inversión Pública	0	0
Inversión Pública no Capitalizable	0	0
Total de Gastos y Otras Pérdidas	53,412,608	79,260,662
Resultados del Ejercicio (Ahorro/Desahorro)	9,114,021	-1,977,075

Bajo protesta de decir verdad certifico que los Estados Financieros y sus Notas son razonablemente correctos y responsables de emitir.

Elaboró

Verificó

Autorizó

L.C. EDIA WILSON LIRADO REYES
JEFE DEL DEPARTAMENTO DE RECURSOS FINANCIEROS

L. C. ANA LILIA RAMOS DIAZ
SUBDIRECTOR DE ADMINISTRACION

L.C. ÁNGEL SABINO MOYA ALARCÓN
DIRECTOR GENERAL



6.1.2

INSTITUTO TECNOLÓGICO SUPERIOR DE ACAYUCAN
Estado de Situación Financiera
Al 30 de Septiembre de 2018

	2018	2017	PASIVO	2018	2017
ACTIVO					
Activo Circulante			Pasivo Circulante		
Efectivo y Equivalentes	9,753,261	3,455,601	Cuentas por Pagar a Corto Plazo	48,294,701	56,644,446
Derechos a Recibir Efectivo o Equivalentes	45,642,517	40,864,584	Documentos por Pagar a Corto Plazo	0	0
Derechos a Recibir Bienes o Servicios	0	0	Porción a Corto Plazo de la Deuda Pública a Largo Plazo	0	0
Inventarios	0	0	Títulos y Valores a Corto Plazo	0	0
Almacenes	0	0	Pasivos Diferidos a Corto Plazo	0	0
Estimación por Pérdida o Deterioro de Activos Circulantes	0	0	Fondos y Bienes de Terceros en Garantía y/o Administración a Corto Plazo	0	0
Otros Activos Circulantes	0	0	Provisiones a Corto Plazo	0	0
Total de Activos Circulantes	55,395,778	44,320,185	Otros Pasivos a Corto Plazo	0	0
Activo No Circulante			Total de Pasivos Circulantes	48,294,701	56,644,446
Inversiones Financieras a Largo Plazo	0	0	Pasivo No Circulante		
Derechos a Recibir Efectivo o Equivalentes a Largo Plazo	0	0	Cuentas por Pagar a Largo Plazo	0	0
Bienes Inmuebles, Infraestructura y Construcciones en Proceso	33,175,813	33,175,813	Documentos por Pagar a Largo Plazo	0	0
Bienes Muebles	18,771,571	19,915,892	Deuda Pública a Largo Plazo	0	0
Activos Intangibles	0	0	Pasivos Diferidos a Largo Plazo	0	0
Depreciación, Deterioro y Amortización Acumulada de Bienes	-45,528,339	0	Fondos y Bienes de Terceros en Garantía y/o en Administración a Largo Plazo	0	0
Activos Diferidos	150,622	156,422	Provisiones a Largo Plazo	0	0
Estimación por Pérdida o Deterioro de Activos no Circulantes	0	0	Total de Pasivos No Circulantes	0	0
Otros Activos no Circulantes	0	0			
Total de Activos No Circulantes	6,569,667	53,248,127	Total del Pasivo	48,294,701	56,644,446
Total del Activo	61,965,445	97,568,312	HACIENDA PÚBLICA/ PATRIMONIO		
			Hacienda Pública/Patrimonio Contribuido		
			Aportaciones	0	0
			Donaciones de Capital	0	0
			Actualización de la Hacienda Pública / Patrimonio	0	0
			Hacienda Pública/Patrimonio Generado		
			Resultados del Ejercicio (Ahorro / Desahorro)	13,670,744	40,923,866
			Resultados de Ejercicios Anteriores	9,114,021	-1,977,075
			Revalúos	-11,630,485	-6,929,435
			Reservas	0	0
			Rectificaciones de Resultados de Ejercicios Anteriores	16,187,208	49,850,376
			Exceso o Insuficiencia en la Actualización de la Hacienda Pública/Patrimonio	0	0
			Resultado por Posición Monetaria	0	0
			Resultado por Tenencia de Activos no Monetarios	0	0
			Total Hacienda Pública/ Patrimonio	13,670,744	40,923,866
			Total del Pasivo y Hacienda Pública / Patrimonio	61,965,445	97,568,312

Bajo protesta de decir verdad declaramos que los Estados Financieros y sus Notas son razonablemente correctos y responsables del emisor.

Elaboró

Verificó
L. C. ANA LILIA RAMOS DIAZ
SUBDIRECTOR DE ADMINISTRACIÓN

Autorizó

L. C. EGDA MILÉNE LIBRADO REYES
JEFE DEL DEPARTAMENTO DE RECURSOS FINANCIEROS

LIC. ÁNGEL SABINO MORA ALARCÓN
DIRECTOR GENERAL

6.1.3 INSTITUTO TECNOLÓGICO SUPERIOR DE ACAYUCAN
Estado de Cambios en la Situación Financiera
Del 1 de Enero al 30 de Septiembre de 2018

	Origen	Aplicación
ACTIVO		
<i>Activo Circulante</i>	4,085,166	8,620,015
Efectivo y Equivalentes	2,898,295	8,620,015
Derechos a Recibir Efectivo o Equivalentes	0	0
Derechos a Recibir Bienes o Servicios	2,898,295	0
Inventarios	0	0
Almacenes	0	0
Estimación por Pérdida o Deterioro de Activos Circulantes	0	0
Otros Activos Circulantes	0	0
<i>Activo No Circulante</i>	1,186,871	0
Inversiones Financieras a Largo Plazo	0	0
Derechos a Recibir Efectivo o Equivalentes a Largo Plazo	0	0
Bienes Inmuebles, Infraestructura y Construcciones en Proceso	0	0
Bienes Muebles	1,181,071	0
Activos Intangibles	0	0
Depreciación, Deterioro y Amortización Acumulada de Bienes	0	0
Activos Diferidos	5,800	0
Estimación por Pérdida o Deterioro de Activos no Circulantes	0	0
Otros Activos no Circulantes	0	0
PASIVO		
<i>Pasivo Circulante</i>	5,150,760	5,150,760
Cuentas por Pagar a Corto Plazo	0	5,150,760
Documentos por Pagar a Corto Plazo	0	0
Porción a Corto Plazo de la Deuda Pública a Largo Plazo	0	0
Títulos y Valores a Corto Plazo	0	0
Pasivos Diferidos a Corto Plazo	0	0
Fondos y Bienes de Terceros en Garantía y/o Administración a Corto Plazo	0	0
Provisiones a Corto Plazo	0	0
Otros Pasivos a Corto Plazo	0	0
<i>Pasivo No Circulante</i>	0	0
Cuentas por Pagar a Largo Plazo	0	0
Documentos por Pagar a Largo Plazo	0	0
Deuda Pública a Largo Plazo	0	0
Pasivos Diferidos a Largo Plazo	0	0
Fondos y Bienes de Terceros en Garantía y/o en Administración a Largo Plazo	0	0
Provisiones a Largo Plazo	0	0
HACIENDA PÚBLICA / PATRIMONIO	10,933,738	1,248,129
<i>Hacienda Pública / Patrimonio Contribuido</i>	0	0
Aportaciones	0	0
Donaciones de Capital	0	0
Actualización de la Hacienda Pública / Patrimonio	0	0
<i>Hacienda Pública / Patrimonio Generado</i>	10,933,738	1,248,129
Resultados del Ejercicio (Ahorro / Desahorro)	4,173,525	0
Resultados de Ejercicios Anteriores	6,760,213	0
Revalúos	0	0
Reservas	0	0
Rectificaciones de Resultados de Ejercicios Anteriores	0	1,248,129
Exceso o Insuficiencia en la Actualización de la Hacienda Pública / Patrimonio	0	0
Resultado por Posición Monetaria	0	0
Resultado por Tenencia de Activos no Monetarios	0	0
Bajo protesta de decir verdad, los Estados Financieros y sus Notas son razonablemente correctos y responsabilidad del emisor.		
Elaboró		Autorizó

L. C. EGRA MILENE LIBRADO REYES
JEFE DEL DEPARTAMENTO DE RECURSOS FINANCIEROS

L. C. ANA LILIA RAMOS DIAZ
SUBDIRECTOR DE ADMINISTRACION

H. C. ANGEL SABINO MORA ALARCON
DIRECTOR GENERAL

S.E.P. S.E.V.



INSTITUTO TECNOLÓGICO
SUPERIOR DE ACAYUCAN

DIRECCION

CLAVE: 30EIT0010B

6.1.4

INSTITUTO TECNOLÓGICO SUPERIOR DE ACAYUCAN

Estado Analítico del Activo

Del 1 de Enero al 30 de Septiembre de 2018

Concepto	Saldo Inicial 1	Cargos del Periodo 2	Abonos del Periodo 3	Saldo Final 4 = (1+2-3)	Variación del Periodo (4-1)
ACTIVO	57,430,596	175,090,240	170,555,391	61,965,445	4,534,849
<i>Activo Circulante</i>	<i>49,674,058</i>	<i>174,679,674</i>	<i>168,957,954</i>	<i>55,395,778</i>	<i>5,721,720</i>
Efectivo y Equivalentes	1,133,246	89,109,976	80,489,961	9,753,261	8,620,015
Derechos a Recibir Efectivo o Equivalentes	S.E.M. 48,540,812	85,569,698	88,467,993	45,642,517	-2,898,295
Derechos a Recibir Bienes o Servicios	0	0	0	0	0
Inventarios	0	0	0	0	0
Almacenes	0	0	0	0	0
Estimación por Pérdida o Deterioro de Activos Circulantes	0	0	0	0	0
Otros Activos Circulantes	0	0	0	0	0
<i>Activo No Circulante</i>	<i>7,756,538</i>	<i>410,566</i>	<i>1,597,437</i>	<i>6,569,667</i>	<i>-1,186,871</i>
Inversiones Financieras a Largo Plazo	0	0	0	0	0
Derechos a Recibir Efectivo o Equivalentes a Largo Plazo	0	0	0	0	0
Bienes Inmuebles, Infraestructura y Construcciones en Proceso	33,175,813	0	0	33,175,813	0
Bienes Muebles	19,952,642	410,566	1,591,637	18,771,571	-1,181,071
Activos Intangibles	0	0	0	0	0
Depreciación, Deterioro y Amortización Acumulada de Bienes	-45,528,339	0	0	-45,528,339	0
Activos Diferidos	156,422	0	5,800	150,622	-5,800
Estimación por Pérdida o Deterioro de Activos no Circulantes	0	0	0	0	0
Otros Activos no Circulantes	0	0	0	0	0

Bajo protesta de decir verdad declaramos que los Estados Financieros y sus Notas son razonablemente correctos y responsabilidad del emisor.

Elaboró


L. C. EGDA MILENE LIBRADO REYES
JEFE DEL DEPARTAMENTO DE RECURSOS
FINANCIEROS

Verificó


L. C. ANA LILIA RAMOS DIAZ
SUBDIRECTOR DE ADMINISTRACION

Autorizó


LIC. ÁNGEL SABINO MORA ALARCÓN
DIRECTOR GENERAL

6.1.5

INSTITUTO TECNOLÓGICO SUPERIOR DE ACAYUCAN
 Estado Analítico de la Deuda y Otros Pasivos
 Del 1 de Enero al 30 de Septiembre de 2018

Denominación de las Deudas	Moneda de Contratación	Institución o País Acreedor	Saldo Inicial del Periodo	Saldo Final del Periodo
DEUDA PÚBLICA				
Corto Plazo				
Deuda Interna				
Instituciones de Crédito			0	0
Títulos y Valores			0	0
Arrendamientos Financieros			0	0
Deuda Externa			0	0
Organismos Financieros Internacionales			0	0
Deuda Bilateral			0	0
Títulos y Valores			0	0
Arrendamientos Financieros			0	0
Subtotal a Corto Plazo		S.E.P. S.E.V.	0	0
Largo Plazo				
Deuda Interna				
Instituciones de Crédito			0	0
Títulos y Valores			0	0
Arrendamientos Financieros			0	0
Deuda Externa				
Organismos Financieros Internacionales			0	0
Deuda Bilateral			0	0
Títulos y Valores			0	0
Arrendamientos Financieros			0	0
Subtotal a Largo Plazo		DIRECCION CLAVE: 30EIT0010B	0	0
Otros Pasivos			53,445,461	48,294,701
Total de Deuda y Otros Pasivos			53,445,461	48,294,701

Bajo protesta de decir verdad declaramos que los Estados Financieros y sus Notas son razonablemente correctos y responsabilidad del emisor

Elaboró

 L. C. EGDA MILENE LIBRADO REYES
 JEFE DEL DEPARTAMENTO DE RECURSOS FINANCIEROS

Verificó

 L. C. ANA LILIA RAMOS DIAZ
 SUBDIRECTOR DE ADMINISTRACION

Autorizó

 LIC. ANGEL SABINO MORA-ALARCON
 DIRECTOR GENERAL

6.1.1.6

INSTITUTO TECNOLÓGICO SUPERIOR DE ACAYUCAN
Estado de Variación en la Hacienda Pública
Del 1 de Enero al 30 de Septiembre de 2018

Concepto	Hacienda Pública/Patrimonio Contribuido	Hacienda Pública/Patrimonio Generado de Ejercicios Anteriores	Hacienda Pública/Patrimonio Generado del Ejercicio	Exceso o Insuficiencia en la Actualización de la Hacienda Pública / Patrimonio	TOTAL
Hacienda Pública / Patrimonio Contribuido Neto de 2017					
Aportaciones	0				0
Donaciones de Capital	0				0
Actualización de la Hacienda Pública/Patrimonio	0				0
Hacienda Pública/Patrimonio Generado Neto de 2017					
Resultados del Ejercicio (Ahorro/Desahorro)		-955,361	4,940,496		3,985,135
Resultados de Ejercicios Anteriores		-18,390,698	4,940,496		4,940,496
Revalúos					-18,390,698
Reservas		0	0		0
Rectificaciones de Resultados de Ejercicios Anteriores		0			0
		17,435,337			17,435,337
Exceso o Insuficiencia en la Actualización de la Hacienda Pública / Patrimonio Neto de 2017					
Resultado por Posición Monetaria				0	0
Resultado por Tenencia de Activos no Monetarios				0	0
Hacienda Pública/Patrimonio Neto Final del Ejercicio 2017					
		-955,361	4,940,496	0	3,985,135
Cambios en la Hacienda Pública/Patrimonio Neto de 2018					
Aportaciones					0
Donaciones de Capital					0
Actualización de la Hacienda Pública/Patrimonio					0
Variaciones de la Hacienda Pública/Patrimonio Neto de 2018					
Resultados del Ejercicio (Ahorro/Desahorro)		6,760,213	2,925,396		9,685,609
Resultados de Ejercicios Anteriores		6,760,213	9,114,021		9,114,021
Revalúos			-4,940,496		1,819,717
Reservas			0		0
Rectificaciones de Resultados de Ejercicios Anteriores			0		0
			-1,248,129		-1,248,129
Exceso o Insuficiencia en la Actualización de la Hacienda Pública / Patrimonio Neto de 2018					
Resultado por Posición Monetaria				0	0
Resultado por Tenencia de Activos no Monetarios				0	0
Saldo Neto en la Hacienda Pública / Patrimonio 2018					
	0	5,804,852	7,865,892	0	13,670,744

Bajo protesta de decir verdad declaramos que los Estados Financieros y sus Notas son razonablemente correctos y responsabilidad del emisor

Elaboró

Verificó



L. C. EGDA MILENE LIBRADO REYES
 JEFE DEL DEPARTAMENTO DE RECURSOS FINANCIEROS



L. C. ANA LILIA RAMOS DIAZ
 SUBDIRECTOR DE ADMINISTRACION

Autorizó



LIC. ÁNGEL SABINO MORRA ALARCÓN
 DIRECTOR GENERAL

6.1.7 INSTITUTO TECNOLÓGICO SUPERIOR DE ACAYUCAN
Estado de Flujos de Efectivo
Del 1 de Enero al 30 de Septiembre de 2018

Concepto	2018	2017
Flujos de Efectivo de las Actividades de Operación		
Origen	62,526,629	77,283,587
Impuestos	0	0
Cuotas y Aportaciones de Seguridad Social	0	0
Contribuciones de mejoras	0	0
Derechos	0	0
Productos de Tipo Corriente	0	0
Aprovechamientos de Tipo Corriente	0	0
Ingresos por Venta de Bienes y Servicios	0	0
Ingresos no Comprendidos en las Fracciones de la Ley de Ingresos Causados en Ejercicios Fiscales Anteriores Pendientes de Liquidación o Pago	15,262,954	14,412,271
Participaciones y Aportaciones	0	0
Transferencias, Asignaciones y Subsidios y Otras Ayudas	0	0
Otros Orígenes de Operación	44,146,137	37,703,180
Aplicación	3,117,538	25,168,136
Servicios Personales	53,412,608	79,260,662
Materiales y Suministros	42,086,743	43,286,235
Servicios Generales	3,065,272	4,292,775
Transferencias Internas y Asignaciones al Sector Público	8,099,126	31,591,652
Transferencias al resto del Sector Público	0	0
Subsidios y Subvenciones	0	0
Ayudas Sociales	0	0
Pensiones y Jubilaciones	161,467	90,000
Transferencias a Fideicomisos, Mandatos y Contratos Análogos	0	0
Transferencias a la Seguridad Social	0	0
Donativos	0	0
Transferencias al Exterior	0	0
Participaciones	0	0
Aportaciones	0	0
Convenios	0	0
Otras Aplicaciones de Operación	0	0
Flujos Netos de Efectivo por Actividades de Operación	9,114,021	-1,977,075
Flujos de Efectivo de las Actividades de Inversión		
Origen	1,752,660	3,043,781
Bienes Inmuebles, Infraestructura y Construcciones en Proceso	0	0
Bienes Muebles	1,181,071	33,400
Otros Orígenes de Inversión	571,589	3,010,381
Aplicación	0	0
Bienes Inmuebles, Infraestructura y Construcciones en Proceso	0	0
Bienes Muebles	0	0
Otras Aplicaciones de Inversión	0	0
Flujos Netos de Efectivo por Actividades de Inversión	1,752,660	-3,043,781
Flujo de Efectivo de las Actividades de Financiamiento		
Origen	2,904,094	8,140,645
Endeudamiento Neto	0	0
Interno	0	0
Externo	0	0
Otros Orígenes de Financiamiento	2,904,094	8,140,645
Aplicación	5,150,760	0
Servicios de la Deuda	0	0
Interno	0	0
Externo	0	0
Otras Aplicaciones de Financiamiento	5,150,760	0
Flujos netos de Efectivo por Actividades de Financiamiento	-2,246,666	8,140,645
Incremento/Disminución Neta en el Efectivo y Equivalentes al Efectivo	8,620,015	3,119,789
Efectivo y Equivalentes al Efectivo al Inicio del Ejercicio	1,133,246	335,812
Efectivo y Equivalentes al Efectivo al Final del Ejercicio	9,753,261	3,455,601

Bajo protesta de decir verdad declaro que los Estados Financieros y sus Notas son razonablemente correctos y responsables del emisor.

Elaboró

Verificó

Autorizó

L. C. EGDA MILENE LIBRADO REYES
JEFE DEL DEPARTAMENTO DE RECURSOS FINANCIEROS

J. C. ANA JULIA RAMOS BARR
SUBDIRECTOR DE ADMINISTRACION

LIC. ANGEL SABINO MORA ALARCÓN
DIRECTOR GENERAL

S.E.P. S.E.V.



INSTITUTO TECNOLÓGICO SUPERIOR DE ACAYUCAN

DIRECCION CLAVE: 30EIT0010B

6.1.8

INSTITUTO TECNOLÓGICO SUPERIOR DE ACAYUCAN
Informe sobre Pasivos Contingentes
Al 30 de Septiembre de 2018

Este instituto cuenta con pasivos contingentes por juicios laborales de \$2,198,864.21

S.E.P. S.E.V.



**INSTITUTO TECNOLÓGICO
SUPERIOR DE ACAYUCAN**

DIRECCION

CLAVE. 30EIT0010B

Bajo protesta de decir verdad declaramos que los Estados Financieros y sus Notas son razonablemente correctos y son responsabilidad del emisor.

Elaboró

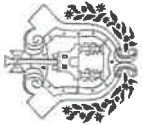
L. C. EGDA MILENE LIBRADO REYES
JEFE DEL DEPARTAMENTO DE
RECURSOS FINANCIEROS

Verificó

L. C. ANA LILIA RAMOS DIAZ
SUBDIRECTOR DE ADMINISTRACION

Autorizó

LIC. ÁNGEL SABINO MORA ALARCÓN
DIRECTOR GENERAL



VERACRUZ
Gobierno del Estado

**GOBIERNO DEL ESTADO DE VERACRUZ DE IGNACIO DE LA LLAVE
INSTITUTO TECNOLÓGICO SUPERIOR DE ACAYUCAN
TERCER TRIMESTRE 2018
APARTADO II**

INFORMES PRESUPUESTARIOS



**INSTITUTO TECNOLÓGICO
SUPERIOR DE ACAYUCAN**

**DIRECCION
CLAVE. 30EIT0010B**


[Handwritten signature]

[Handwritten signature]

GOBIERNO DEL ESTADO DE VERACRUZ DE IGNACIO DE LA LLAVE
TERCER TRIMESTRE 2018
INSTITUTO TECNOLÓGICO SUPERIOR DE ACAYUCAN
 Estado Analítico de Ingresos
 Del 1 de Enero al 30 de Septiembre de 2018

Rubro de Ingresos	Ingreso					Diferencia (6 = 5 - 1)
	Estimado (1)	Ampliaciones y Reducciones (2)	Modificado (3 = 1 + 2)	Devengado (4)	Recaudado (5)	
Impuestos	0	0	0	0	0	0
Cuotas y Aportaciones de Seguridad Social	0	0	0	0	0	0
Contribuciones de Mejoras	0	0	0	0	0	0
Derechos	0	0	0	0	0	0
Productos	0	0	0	0	0	0
Corriente	0	0	0	0	0	0
Capital	0	0	0	0	0	0
Aprovechamientos	0	0	0	0	0	0
Capital	0	0	0	0	0	0
Corriente	0	0	0	0	0	0
Capital	0	0	0	0	0	0
Ingresos por Ventas de Bienes y Servicios	10,877,844	0	10,877,844	0	18,380,492	7,502,648
Participaciones y Aportaciones	0	0	0	0	0	0
Transferencias, Asignaciones, Subsidios y Otras Ayudas	31,576,328	20,931,358	52,507,686	0	44,146,137	12,569,809
Ingresos Derivados de Financiamientos	0	0	0	0	0	0
Total	42,454,172	30,593,946	73,048,118	0	62,526,629	20,072,457

Estado Analítico de Ingresos Por Fuente de Financiamiento	Ingreso					Diferencia (6 = 5 - 1)
	Estimado (1)	Ampliaciones y Reducciones (2)	Modificado (3 = 1 + 2)	Devengado (4)	Recaudado (5)	
Ingresos del Gobierno	0	0	0	0	0	0
Impuestos	0	0	0	0	0	0
Contribuciones de Mejoras	0	0	0	0	0	0
Derechos	0	0	0	0	0	0
Productos	0	0	0	0	0	0
Corriente	0	0	0	0	0	0
Capital	0	0	0	0	0	0
Aprovechamientos	0	0	0	0	0	0
Corriente	0	0	0	0	0	0
Capital	0	0	0	0	0	0
Participaciones y Aportaciones	0	0	0	0	0	0
Transferencias, Asignaciones, Subsidios y Otras Ayudas	0	0	0	0	0	0
Ingresos de Organismos y Empresas	42,454,172	30,593,946	73,048,118	0	62,526,629	20,072,457
Cuotas y Aportaciones de Seguridad Social	0	0	0	0	0	0
Ingresos por Ventas de Bienes y Servicios	10,877,844	9,662,588	20,540,432	0	18,380,492	7,502,648
Transferencias, Asignaciones, Subsidios y Otras Ayudas	31,576,328	20,931,358	52,507,686	0	44,146,137	12,569,809
Ingresos derivados de financiamiento	0	0	0	0	0	0
Ingresos Derivados de Financiamientos	0	0	0	0	0	0
Total	42,454,172	30,593,946	73,048,118	0	62,526,629	20,072,457



GOBIERNO DEL ESTADO DE VERACRUZ DE IGNACIO DE LA LLAVE
TERCER TRIMESTRE 2018
INSTITUTO TECNOLÓGICO SUPERIOR DE ACAYUCAN
 Estado Analítico del Ejercicio del Presupuesto de Egresos
 Clasificación Administrativa
 Del 1 de Enero al 30 de Septiembre de 2018

Concepto	Egresos					Subejercicio 6 = (3 - 4)
	Aprobado 1	Ampliaciones/ (Reducciones) 2	Modificado 3 = (1 + 2)	Devengado 4	Pagado 5	
Dependencia o Unidad Administrativa 1	42,454,172	30,593,946	73,048,118	60,346,516	53,806,974	12,701,602
Total del Gasto	42,454,172	30,593,946	73,048,118	60,346,516	53,806,974	12,701,602



INSTITUTO TECNOLÓGICO
SUPERIOR DE ACAYUCAN

DIRECCION
CLAVE. 30EIT0010B

GOBIERNO DEL ESTADO DE VERACRUZ DE IGNACIO DE LA LLAVE
TERCER TRIMESTRE 2018
INSTITUTO TECNOLÓGICO SUPERIOR DE ACAYUCAN
 Estado Analítico del Ejercicio del Presupuesto de Egresos
 Clasificación por Objeto del Gasto (Capítulo y Concepto)
 Del 1 de Enero al 30 de Septiembre de 2018

Concepto	Egresos						Subejercicio
	Aprobado	Ampliaciones/ (Reducciones)	Modificado	Devengado	Pagado	6 = (3 - 4)	
	1	2	3 = (1 + 2)	4	5		
Servicios Personales							
Remuneraciones al Personal de Carácter Permanente	30,500,808	18,125,477	48,626,285	48,626,743	42,086,743	0	
Remuneraciones al Personal de Carácter Transitorio	22,390,680	9,214,556	31,605,236	31,605,236	27,298,548	0	
Remuneraciones Adicionales y Especiales	0	0	0	0	0	0	
Seguridad Social	2,526,000	2,289,658	4,815,658	4,815,658	2,838,013	0	
Otras Prestaciones Sociales y Económicas	0	2,055,130	2,055,130	2,055,130	2,055,130	0	
Previsiones	3,654,128	2,426,472	6,080,600	6,080,600	6,000,736	0	
Pago de Estímulos a Servidores Públicos	0	0	0	0	0	0	
Materiales y Suministros	1,930,000	2,139,661	4,069,661	4,069,661	3,894,316	0	
Materiales de Administración, Emisión de Documentos y Artículos	4,892,412	-1,119,061	3,773,351	3,065,272	3,065,272	708,079	
Oficiales	1,521,132	-593,393	927,739	842,914	842,914	84,825	
Alimentos y Utensilios	108,000	175,650	283,650	274,239	274,239	9,411	
Materias Primas y Materiales de Producción y Comercialización	0	0	0	0	0	0	
Materiales y Artículos de Construcción y de Reparación	2,058,280	-1,059,066	999,214	754,451	754,451	244,763	
Productos Químicos, Farmacéuticos y de Laboratorio	80,000	38,019	118,019	80,291	80,291	37,728	
Combustibles, Lubrificantes y Aditivos	330,000	355,523	685,523	449,837	449,837	235,686	
Vestuario, Blancos, Prendas de Protección y Artículos Deportivos	0	121,776	121,776	105,192	105,192	16,584	
Servicios Generales							
Materiales y Suministros Para Seguridad	0	0	0	0	0	0	
Herramientas, Refacciones y Accesorios Menores	795,000	-157,570	637,430	558,348	558,348	79,082	
Servicios Básicos	5,486,782	13,592,597	19,079,379	8,099,126	8,099,126	10,980,253	
Servicios de Arrendamiento	1,720,000	-517,863	1,202,137	955,260	955,260	246,877	
Servicios Profesionales, Científicos, Técnicos y Otros Servicios	370,000	76,652	446,652	429,144	429,144	17,508	
Servicios Financieros, Bancarios y Comerciales	841,001	3,090,968	3,931,969	1,647,924	1,647,924	2,284,045	
Servicios de Instalación, Reparación, Mantenimiento y Conservación	115,781	4,161	119,942	99,306	99,306	20,636	
Servicios de Comunicación Social y Publicidad.	1,540,000	-12,367	1,527,633	1,357,388	1,357,388	170,245	
Servicios de Traslado y Viáticos	200,000	129,448	329,448	283,505	283,505	45,943	
Servicios Oficiales	420,000	8,153,148	8,573,148	435,580	435,580	8,137,568	
Otros Servicios Generales	180,000	264,917	444,917	407,454	407,454	37,463	
Transferencias, Asignaciones, Subsidios y Otras Ayudas	100,000	2,403,533	2,503,533	2,483,565	2,483,565	19,968	
Transferencias Internas y Asignaciones al Sector Público	202,139	-24,512	177,627	161,467	161,467	16,160	
Transferencias al Resto del Sector Público	0	0	0	0	0	0	
Subsidios y Subvenciones	0	0	0	0	0	0	

S.E.P.

S.E.V.



INSTITUTO TECNOLÓGICO SUPERIOR DE ACAYUCAN

DIRECCION

CLAVE: 30EIT0010B

[Handwritten signature]

GOBIERNO DEL ESTADO DE VERACRUZ DE IGNACIO DE LA LLAVE
 TERCER TRIMESTRE 2018


INSTITUTO TECNOLÓGICO SUPERIOR DE ACAYUCAN

Estado Analítico del Ejercicio del Presupuesto de Egresos

Clasificación por Objeto del Gasto (Capítulo y Concepto)

Del 1 de Enero al 30 de Septiembre de 2018

Concepto	Egresos					Subejercicio
	Aprobado	Ampliaciones/ (Reducciones)	Modificado	Devengado	Pagado	
	1	2	3 = (1 + 2)	4	5	6 = (3 - 4)
Ayudas Sociales	202,139	-24,512	177,627	161,467	161,467	16,160
Pensiones y Jubilaciones	0	0	0	0	0	0
Transferencias a Fideicomisos, Mandatos y Otros Análogos	0	0	0	0	0	0
Transferencias a la Seguridad Social	0	0	0	0	0	0
Donativos	0	0	0	0	0	0
Transferencias al Exterior	0	0	0	0	0	0
Bienes Muebles, Inmuebles e Intangibles	1,372,031	19,445	1,391,476	394,366	394,366	997,110
Mobiliario y Equipo de Administración	539,135	-64,135	475,000	136,732	136,732	338,268
Mobiliario y Equipo Educativo y Recreativo	150,000	0	150,000	0	0	150,000
Equipo e Instrumental Médico y de Laboratorio	0	0	0	0	0	0
Vehículos y Equipo de Transporte	300,376	0	300,376	0	0	300,376
Equipo de Defensa y Seguridad	0	0	0	0	0	0
Maquinaria, Otros Equipos y Herramientas	382,520	83,580	466,100	257,634	257,634	208,466
Activos Biológicos	0	0	0	0	0	0
Bienes Inmuebles	0	0	0	0	0	0
Activos Intangibles	0	0	0	0	0	0
Inversión Pública	0	0	0	0	0	0
Obra Pública en Bienes de Dominio Público	0	0	0	0	0	0
Obra Pública en Bienes Propios	0	0	0	0	0	0
Proyectos Productivos y Acciones de Fomento	0	0	0	0	0	0
Inversiones Financieras y Otras Provisiones	0	0	0	0	0	0
Inversiones Para el Fomento de Actividades Productivas.	0	0	0	0	0	0
Acciones y Participaciones de Capital	0	0	0	0	0	0
Compra de Títulos y Valores	0	0	0	0	0	0
Concesión de Préstamos	0	0	0	0	0	0
Inversiones en Fideicomisos, Mandatos y Otros Análogos	0	0	0	0	0	0
Otras Inversiones Financieras	0	0	0	0	0	0
Provisiones para Contingencias y Otras Erogaciones Especiales	0	0	0	0	0	0
Participaciones y Aportaciones	0	0	0	0	0	0
Participaciones	0	0	0	0	0	0
Aportaciones	0	0	0	0	0	0
Convenios	0	0	0	0	0	0
Deuda Pública	0	0	0	0	0	0
Amortización de la Deuda Pública	0	0	0	0	0	0
Intereses de la Deuda Pública	0	0	0	0	0	0



Handwritten number 4

Handwritten signature

GOBIERNO DEL ESTADO DE VERACRUZ DE IGNACIO DE LA LLAVE
TERCER TRIMESTRE 2018
INSTITUTO TECNOLÓGICO SUPERIOR DE ACAYUCAN
Estado Analítico del Ejercicio del Presupuesto de Egresos
Clasificación por Objeto del Gasto (Capítulo y Concepto)
Del 1 de Enero al 30 de Septiembre de 2018

Concepto	Egresos					
	Aprobado	Ampliaciones/ (Reducciones)	Modificado	Devengado	Pagado	Subejercicio
	1	2	3 = (1 + 2)	4	5	6 = (3 - 4)
Comisiones de la Deuda Pública	0	0	0	0	0	0
Gastos de la Deuda Pública	0	0	0	0	0	0
Costo por Coberturas	0	0	0	0	0	0
Apoyos Financieros	0	0	0	0	0	0
Adeudos de Ejercicios Fiscales Anteriores (Adefas)	0	0	0	0	0	0
Total del Gasto	42,454,172	30,593,946	73,048,118	60,346,516	53,806,974	12,701,602



**INSTITUTO TECNOLÓGICO
SUPERIOR DE ACAYUCAN
DIRECCION
CLAVE: 30E100103**

(Handwritten signature)

(Handwritten signature)

(Handwritten signature)

GOBIERNO DEL ESTADO DE VERACRUZ DE IGNACIO DE LA LLAVE
TERCER TRIMESTRE 2018
INSTITUTO TECNOLÓGICO SUPERIOR DE ACAYUCAN
Estado Analítico del Ejercicio del Presupuesto de Egresos
Clasificación Económica (por Tipo de Gasto)
Del 1 de Enero al 30 de Septiembre de 2018

Concepto	Egresos					
	Aprobado	Ampliaciones/ (Reducciones)	Modificado	Devengado	Pagado	Subejercicio
	1	2	3 = (1 + 2)	4	5	6 = (3 - 4)
Gasto Corriente	42,454,172	30,593,946	73,048,118	60,346,516	53,806,974	12,701,602
Gasto de Capital	0	0	0	0	0	0
Amortización de la Deuda y Disminución de Pasivos	0	0	0	0	0	0
Pensiones y Jubilaciones	0	0	0	0	0	0
Participaciones	0	0	0	0	0	0
Total del Gasto	42,454,172	30,593,946	73,048,118	60,346,516	53,806,974	12,701,602

S.E.P. S.E.V.

INSTITUTO TECNOLÓGICO
SUPERIOR DE ACAYUCAN
DIRECCION
CLAVE. 30EIT0010B

GOBIERNO DEL ESTADO DE VERACRUZ DE IGNACIO DE LA LLAVE
 TERCER TRIMESTRE 2018
 INSTITUTO TECNOLÓGICO SUPERIOR DE ACAYUCAN
 Estado Analítico del Ejercicio del Presupuesto de Egresos
 Clasificación Funcional (Finalidad y Función)
 Del 1 de Enero al 30 de Septiembre de 2018

Concepto	Egresos					
	Aprobado 1	Ampliaciones/ (Reducciones) 2	Modificado 3 = (1 + 2)	Devengado 4	Pagado 5	Subejercicio 6 = (3 - 4)
Gobierno	0	0	0	0	0	0
Legislación						
Justicia						
Coordinación de la Política de Gobierno						
Relaciones Exteriores						
Asuntos Financieros y Hacendarios						
Seguridad Nacional						
Asuntos de Orden Público y de Seguridad Interior						
Otros Servicios Generales						
Desarrollo Social	42,454,172	30,593,946	73,048,118	60,346,516	53,806,974	12,701,602
Protección Ambiental						
Vivienda y Servicios a la Comunidad						
Salud						
Recreación, Cultura y Otras Manifestaciones Sociales						
Educación	42,454,172	30,593,946	73,048,118	60,346,516	53,806,974	12,701,602
Protección Social						
Otros Asuntos Sociales						
Desarrollo Económico	0	0	0	0	0	0
Asuntos Económicos, Comerciales y Laborales en General						
Agropecuaria, Silvicultura, Pesca y Caza						
Combustibles y Energía						
Minería, Manufacturas y Construcción						
Transporte						
Comunicaciones						
Turismo						
Ciencia, Tecnología e Innovación						
Otras Industrias y Otros Asuntos Económicos						
Otros no Clasificados en Funciones Anteriores	0	0	0	0	0	0
Transacciones de la Deuda Pública / Costo Financiero de la Deuda						
Transferencias, Participaciones y Aportaciones entre Diferentes Niveles y						
Ordenes de Gobierno						
Saneamiento del Sistema Financiero						
Adeudos de Ejercicios Fiscales Anteriores						
Total del Gasto	42,454,172	30,593,946	73,048,118	60,346,516	53,806,974	12,701,602

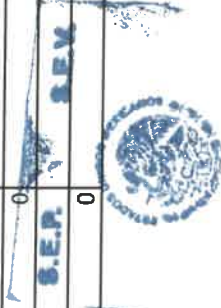
S.E.P. S.E.V.
 ESTADOS UNIDOS MEXICANOS
 INSTITUTO TECNOLÓGICO
 SUPERIOR DE ACAYUCAN
 DIRECCIÓN
 CLAVE: 30EIT0010B

(Handwritten signature)

GOBIERNO DEL ESTADO DE VERACRUZ DE IGNACIO DE LA LLAVE
TERCER TRIMESTRE 2018
INSTITUTO TECNOLÓGICO SUPERIOR DE ACAYUCAN
Endeudamiento Neto
Del 1 de Enero al 30 de Septiembre de 2018

Identificación de Crédito o Instrumento	Contratación / Colocación A	Amortización B	Endeudamiento Neto C = A - B
Créditos Bancarios			
			0
			0
			0
			0
			0
			0
			0
			0
			0
			0
			0
Total Créditos Bancarios	0		0
Otros Instrumentos de Deuda			
			0
			0
			0
			0
			0
			0
			0
			0
Total Otros Instrumentos de Deuda	0		0
TOTAL	0		0

+



**INSTITUTO TECNOLÓGICO
 SUPERIOR DE ACAYUCAN**

**DIRECCION
 CLAVE. 30EIT00108**

[Handwritten signature]

GOBIERNO DEL ESTADO DE VERACRUZ DE IGNACIO DE LA LLAVE

TERCER TRIMESTRE 2018

INSTITUTO TECNOLÓGICO SUPERIOR DE ACAYUCAN

Intereses de la Deuda

Del 1 de Enero al 30 de Septiembre de 2018

Identificación de Crédito o Instrumento	Devengado	Pagado
Créditos Bancarios		
Total de Intereses de Créditos Bancarios	0	0
Otros Instrumentos de Deuda		
Total de Intereses de Otros Instrumentos de Deuda	0	0
TOTAL	0	0

GOBIERNO DEL ESTADO DE VERACRUZ DE IGNACIO DE LA LLAVE
TERCER TRIMESTRE 2018
INSTITUTO TECNOLÓGICO SUPERIOR DE ACAYUCAN
Indicadores de Postura Fiscal
Del 1 de Enero al 30 de Septiembre de 2018

Concepto	Estimado	Devengado	Pagado ³
I. Ingresos Presupuestarios (I=1+2)			
1. Ingresos del Gobierno de la Entidad Federativa ¹	42,454,172	0	62,526,629
2. Ingresos del Sector Paraestatal ¹	0	0	0
II. Egresos Presupuestarios (II=3+4)			
3. Egresos del Gobierno de la Entidad Federativa ²	42,454,172	0	62,526,629
4. Egresos del Sector Paraestatal ²	60,346,516	60,346,516	53,806,974
III. Balance Presupuestario (Superávit o Déficit) (III = I - II)			
	42,454,172	60,346,516	53,806,974
	0	-60,346,516	8,719,655

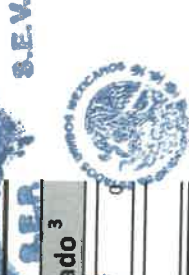
Concepto	Estimado	Devengado	Pagado ³
III. Balance presupuestario (Superávit o Déficit)	0	-60,346,516	8,719,655
IV. Intereses, Comisiones y Gastos de la Deuda			
V. Balance Primario (Superávit o Déficit) (V= III - IV)	0	-60,346,516	8,719,655

Concepto	Estimado	Devengado	Pagado ³
A. Financiamiento			
B. Amortización de la deuda	0	0	0
C. Endeudamiento ó desendeudamiento (C = A - B)	0	0	0

1 Los Ingresos que se presentan son los ingresos presupuestario totales sin incluir los ingresos por financiamientos. Los Ingresos del Gobierno de la Entidad Federativa corresponden a los del Poder Ejecutivo, Legislativo Judicial y Autónomos

2 Los egresos que se presentan son los egresos presupuestarios totales sin incluir los egresos por amortización. Los egresos del Gobierno de la Entidad Federativa corresponden a los del Poder Ejecutivo, Legislativo, Judicial y Órganos Autónomos

3 Para Ingresos se reportan los ingresos recaudados; para egresos se reportan los egresos pagados



[Handwritten signature]

	2018	2017
Efectivo en Bancos - Tesorería	0	0
Efectivo en Bancos - Dependencias	9,753,261	3,455,601
Inversiones temporales (hasta 3 meses)	0	0
Fondos con afectación específica	0	0
Depósitos de fondos de terceros y otros	0	0
Total de Efectivo y Equivalentes		

	2018	2017
Ahorro/Desahorro antes de rubros Extraordinarios	9,114,021	-1,977,075
<i>Movimientos de partidas (o rubros) que no afectan al efectivo.</i>		
Depreciación	0	0
Amortización	0	0
Incrementos en las provisiones	0	0
Incremento en inversiones producido por revaluación	0	0
Ganancia/pérdida en venta de propiedad, planta y equipo	0	0
Incremento en cuentas por cobrar	0	0
Partidas extraordinarias	0	0



INSTITUTO TECNOLÓGICO SUPERIOR DE ACAYUCAN
Conciliación entre los Ingresos Presupuestarios y Contables
Correspondiente del 1 de Enero al 30 de Septiembre de 2018
(Cifras en pesos)

1. Ingresos Presupuestarios	73,048,118
2. Más ingresos contables no presupuestarios	0
Incremento por variación de inventarios	0
Disminución del exceso de estimaciones por pérdida o deterioro u obsolescencia	0
Disminución del exceso de provisiones	0
Otros ingresos y beneficios varios	0
Otros ingresos contables no presupuestarios	0
3. Menos ingresos presupuestarios no contables	10,521,489
Productos de capital	0
Aprovechamientos de capital	0
Ingresos derivados de financiamientos	0
Otros ingresos presupuestarios no contables	10,521,489
4. Ingresos Contables (4 = 1 + 2 - 3)	62,526,629

S.E.P. S.E.V.



**INSTITUTO TECNOLÓGICO
 SUPERIOR DE ACAYUCAN**

DIRECCION

CLAVE. 30EIT0010B

INSTITUTO TECNOLÓGICO SUPERIOR DE ACAYUCAN
Conciliación entre los Egresos Presupuestarios y los Gastos Contables
Correspondiente del 1 de Enero al 30 de Septiembre de 2018
(Cifras en pesos)

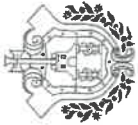
1. Total de Egresos (presupuestarios)	53,806,974
2. Menos egresos presupuestarios no contables	394,366
Mobiliario y equipo de administración	136,732
Mobiliario y equipo educacional y recreativo	0
Equipo e instrumental médico y de laboratorio	0
Vehículos y equipo de transporte	0
Equipo de defensa y seguridad	0
Maquinaria, otros equipos y herramientas	257,634
Activos biológicos	0
Bienes Inmuebles	0
Activos intangibles	0
Obra pública en bienes propios	0
Acciones y participaciones de capital	0
Compra de títulos y valores	0
Inversiones en fideicomisos, mandatos y otros análogos	0
Provisiones para contingencias y otras erogaciones especiales	0
Amortización de la deuda pública	0
Adeudos de ejercicios fiscales anteriores (ADEFAS)	0
Otros Egresos Presupuestales No Contables	0
3. Más gastos contables no presupuestales	0
Estimaciones, depreciaciones, deterioros, obsolescencia y amortizaciones	0
Provisiones	0
Disminución de inventarios	0
Aumento por insuficiencia de estimaciones por pérdida o deterioro u obsolescencia	0
Aumento por insuficiencia de provisiones	0
Otros gastos	0
Otros Gastos Contables No Presupuestales	0
4. Total de Gasto Contable (4 = 1 - 2 + 3)	53,412,608

S.E.P. S.E.M.



INSTITUTO TECNOLÓGICO
 SUPERIOR DE ACAYUCAN

DIRECCION
 CLAVE: 30EIT0010B



VERACRUZ
Gobierno del Estado

**GOBIERNO DEL ESTADO DE VERACRUZ DE IGNACIO DE LA LLAVE
INSTITUTO TECNOLÓGICO SUPERIOR DE ACAYUCAN
TERCER TRIMESTRE 2018
APARTADO III**

INFORMES PROGRAMÁTICOS

S.E.F. S.E.V.

INSTITUTO TECNOLÓGICO
SUPERIOR DE ACAYUCAN
DIRECCION
CLAVE: 30EIT0010B

[Handwritten mark]

[Handwritten signature]

GOBIERNO DEL ESTADO DE VERACRUZ DE IGNACIO DE LA LLAVE
 TERCER TRIMESTRE 2018
 INSTITUTO TECNOLÓGICO SUPERIOR DE ACAYUCAN
 Gasto por Categoría Programática
 Del 1 de Enero al 30 de Septiembre de 2018

Concepto	Egresos					Subejercicio
	Aprobado 1	Ampliaciones/ (Reducciones) 2	Modificado 3 = (1 + 2)	Devengado 4	Pagado 5	
Programas						6 = (3 - 4)
Subsidios: Sector Social y Privado o Entidades Federativas y Municipios	0	0	0	0	0	0
Sujetos a Reglas de Operación						0
Otros Subsidios						0
Desempeño de las Funciones	42,454,172	28,538,816	70,992,988	58,291,386	51,751,844	12,701,602
Prestación de Servicios Públicos	42,454,172	28,538,816	70,992,988	58,291,386	51,751,844	12,701,602
Provisión de Bienes Públicos						0
Planeación, seguimiento y evaluación de políticas públicas						0
Promoción y fomento						0
Regulación y supervisión						0
Funciones de las Fuerzas Armadas (Únicamente Gobierno Federal)						0
Específicos						0
Proyectos de Inversión						0
Administrativos y de Apoyo	0	0	0	0	0	0
Apoyo al proceso presupuestario y para mejorar la eficiencia institucional						0
Apoyo a la función pública y al mejoramiento de la gestión						0
Operaciones ajenas						0
Compromisos	0	0	0	0	0	0
Obligaciones de cumplimiento de resolución jurisdiccional						0
Desastres Naturales						0
Obligaciones	0	2,055,130	2,055,130	2,055,130	2,055,130	0
Pensiones y Jubilaciones						0
Aportaciones a la seguridad social						0
Aportaciones a fondos de estabilización		2,055,130	2,055,130	2,055,130	2,055,130	0
Aportaciones a fondos de inversión y reestructura de pensiones						0
Programas de Gasto Federalizado (Gobierno Federal)	0	0	0	0	0	0
Gasto Federalizado						0
Participaciones a entidades federativas y municipios						0
Costo financiero, deuda o apoyos a deudores y ahorradores de la banca						0
Adeudos de ejercicios fiscales anteriores						0
Total del Gasto	42,454,172	30,593,946	73,048,118	60,346,516	53,806,974	12,701,602

S.E.P. S.E.V.



INSTITUTO TECNOLÓGICO
 SUPERIOR DE ACAYUCAN

DIRECCION
 CLAVE: 30EIT00108

[Firma manuscrita]

GOBIERNO DEL ESTADO DE VERACRUZ DE IGNACIO DE LA LLAVE
TERCER TRIMESTRE 2018
Programas y Proyectos de Inversión
Del 1 de Enero al 30 de Septiembre de 2018
(Pesos)

Ente Público: INSTITUTO TECNOLÓGICO SUPERIOR DE ACAYUCAN

Este Organismo no cuenta con Proyectos de Inversión.

S.E.P. S.E.V.



INSTITUTO TECNOLÓGICO
SUPERIOR DE ACAYUCAN
DIRECCION
CLAVE. 30EIT0010B

GOBIERNO DEL ESTADO DE VERACRUZ DE IGNACIO DE LA LLAVE
TERCER TRIMESTRE 2018
Indicadores de Resultados
Del 1 de Enero al 30 de Septiembre de 2018
(Pesos)

Ente Público: INSTITUTO TECNOLÓGICO SUPERIOR DE ACAYUCAN

Se puede incluir las Matrices de Indicadores para resultados que se tengan, en la que se muestre el resultado obtenido en el Indicador

- Formato libre
- En caso de no aplicar se deberá asentar tal situación

S.E.P.

S.E.V.



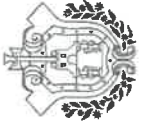
INSTITUTO TECNOLÓGICO
SUPERIOR DE ACAYUCAN

DIRECCION
CLAVE. 30EIT0010B

Handwritten signature in blue ink.

Handwritten number '4' in blue ink.

Handwritten signature in blue ink.



VERACRUZ
Gobierno del Estado

**GOBIERNO DEL ESTADO DE VERACRUZ DE IGNACIO DE LA LLAVE
INSTITUTO TECNOLÓGICO SUPERIOR DE ACAYUCAN
TERCER TRIMESTRE 2018
APARTADO IV**

ANEXOS

S.E.P.

S.E.V.



INSTITUTO TECNOLÓGICO
SUPERIOR DE ACAYUCAN

DIRECCION
CLAVE. 30EIT00108



GOBIERNO DEL ESTADO DE VERACRUZ DE IGNACIO DE LA LLAVE
 TERCER TRIMESTRE 2018

Relación de Bienes Muebles que Componen el Patrimonio
 (Pesos)

Al 30 de Septiembre de 2018

Ente Público:

INSTITUTO TECNOLÓGICO SUPERIOR DE ACAYUCAN

Código	Descripción del Bien Mueble	Valor en libros
1-2-4-1-0000-0000	MOBILIARIO Y EQUIPO DE ADMINISTRACION	0
1-2-4-2-0000-0000	MOBILIARIO Y EQUIPO EDUCACIONAL RECREATIV	4,175,625
1-2-4-3-0000-0000	EQUIPO E INSTRUMENTAL DE LABORA	956,069
1-2-4-4-0000-0000	EQUIPO DE TRANSPORTE	1,537,021
1-2-4-6-0000-0000	MAQUINARIA, OTROS EQUIPOS Y HERRAMIENTAS	3,695,478
1-2-4-7-0000-0000	COLECCIONES, OBRA DE ARTE Y OBJETOS DE VAL	4,935,845
	TOTAL	18,771,571

S.E.P. S.E.V.




INSTITUTO TECNOLÓGICO
 SUPERIOR DE ACAYUCAN
 DIRECCION
 CLAVE. 30EIT0010B

GOBIERNO DEL ESTADO DE VERACRUZ DE IGNACIO DE LA LLAVE
TERCER TRIMESTRE 2018
Relación de Bienes Inmuebles que Componen el Patrimonio
(Pesos)

Al 30 de Septiembre de 2018

Ente Público: **INSTITUTO TECNOLÓGICO SUPERIOR DE ACAYUCAN**

Código	Descripción del Bien Inmueble	Valor en libros
1-2-3-1-0000-0000	TERRENOS	0
1-2-3-3-0000-0000	EDIFICICIOS NO HABITACIONALES	0
	<p align="center">S.E.P. S.E.V.</p>  <p align="center">INSTITUTO TECNOLÓGICO SUPERIOR DE ACAYUCAN</p> <p align="center">DIRECCION CLAVE. 30EIT0010B</p>	284,400
		32,891,413
		0
		0
		0
		0
		0
		0
		0
		0
		0
		0
		0
		0
		0
		0
		0
TOTAL		33,175,813





GOBIERNO DEL ESTADO DE VERACRUZ DE IGNACIO DE LA LLAVE
TERCER TRIMESTRE 2018
Relación de Esquemas Bursátiles y de Coberturas Financieras
Al 30 de Septiembre de 2018
(Pesos)

Inte Público: _____ **INSTITUTO TECNOLÓGICO SUPERIOR DE ACAYUCAN**

Este instituto no cuenta con esquemas bursátiles y coberturas financieras

S.E.P. S.E.V.



**INSTITUTO TECNOLÓGICO
SUPERIOR DE ACAYUCAN**

**DIRECCION
CLAVE: 30EIT00108**

[Handwritten signature]

[Handwritten mark]

[Handwritten signature]