

TECNOLÓGICO NACIONAL DE MÉXICO

Instituto Tecnológico Superior de Acayucan

Acayucan, Ver., 06/JULIO/2018.

OFICIO NO.DIR./325/2018.

ASUNTO: CUENTA PÚBLICA DEL SEGUNDO INFORME TRIMESTRAL 2018.

L.C. KOJAK CARRILLO PEREDO
SUBDIRECTOR DE REGISTRO Y CONSOLIDACION
CONTABLE DE LA SEFIPLAN
XALAPA, VER.
P R E S E N T E


ACUSE

Por este conducto me permito enviar a Usted, LA CUENTA PÚBLICA 2018, correspondiente al SEGUNDO INFORME TRIMESTRAL 2018 que se integra de la siguiente manera:

CUENTA PÚBLICA:

I. INFORMACIÓN CONTABLE

- 1) Estado de Actividades.
- 2) Estado de Situación Financiera.
- 3) Estado de Variación en la Hacienda Pública.
- 4) Estado de Cambios en la Situación Financiera.
- 5) Estado de Flujo de Efectivo
- 6) Informe sobre Pasivos Contingentes (Formato Libre) y
- 7) Notas a los Estados Financieros.
- 8) Estado Analítico del Activo.
- 9) Estado Analítico de la Deuda y Otros Pasivos.



II. INFORMACIÓN PRESUPUESTARIA

- 1) Estado Analítico de Ingresos.
- 2) Estado analítico del Ejercicio del Presupuesto de Egresos:
 - 2.1 Clasificación Administrativa.
 - 2.2 Clasificación Económica (por Tipo de Gasto).
 - 2.3 Clasificación por Objeto del Gasto (capítulo y Concepto).
 - 2.4 Clasificación Funcional (Finalidad y Función).
 - 2.5 Endeudamiento Neto
 - 2.6 Intereses de la Deuda
 - 2.7 Indicadores de Postura Fiscal.

III. INFORMACIÓN PROGRAMÁTICA

- 1) Gasto por Categoría Programática.
- 2) Programas y Proyectos de Inversión (Formato Libre).
- 3) Indicadores de Resultados (Formato Libre).

Sin más por el momento, aprovecho la ocasión para enviarle un cordial saludo.

A T E N T A M E N T E

"Sufragio Efectivo No Reelección"



Lic. Angel Sabino Mora Alarcón
Director General

C.c.p. Archivo



Carretera Costera del Golfo Km. 216.4 Col. Agrícola Michapan C.P. 96100
Acayucan, Ver. Tel. 01(924) 24 50042
E-mail: itsa@itsacayucan.edu.mx
www.itsacayucan.edu.mx





VERACRUZ
Gobierno del Estado

INFORMES LEY GENERAL DE CONTABILIDAD GUBERNAMENTAL

CRITERIOS GENERALES

Para el correcto llenado de los formatos.

- Las cifras deben ser expresadas en PESOS.

se debe hacer uso de números DECIMALES, a excepción de la "Porcentajes" para la cual, sólo esté permitido un número de

después de finalizar el llenado de cada reporte, no envíe avisos de errores. En caso de que aparezca un error, se deben verificar que las cifras se encuentren capturadas correctamente.

*Esperar a caso de
Cta. Pública*

A

S.E.P.

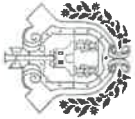
S.E.V.



INSTITUTO TECNOLÓGICO
SUPERIOR DE ACAYUCAN

DIRECCION

CLAVE: 30EIT0010B



VERACRUZ
Gobierno del Estado

GOBIERNO DEL ESTADO DE VERACRUZ DE IGNACIO DE LA LLAVE
INSTITUTO TECNOLÓGICO SUPERIOR DE ACAYUCAN
SEGUNDO TRIMESTRE 2018

LEY GENERAL DE CONTABILIDAD GUBERNAMENTAL

S.E.P.

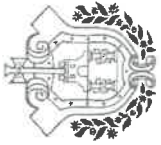
S.E.V.



INSTITUTO TECNOLÓGICO
SUPERIOR DE ACAYUCAN

DIRECCION

CLAVE: 30EIT0010B



VERACRUZ
Gobierno del Estado

**GOBIERNO DEL ESTADO DE VERACRUZ DE IGNACIO DE LA LLAVE
INSTITUTO TECNOLÓGICO SUPERIOR DE ACAYUCAN
SEGUNDO TRIMESTRE 2018
APARTADO I**

ESTADOS E INFORMES FINANCIEROS CONTABLES

4

S.E.P.

S.E.V.



INSTITUTO TECNOLÓGICO
SUPERIOR DE ACAYUCAN

DIRECCION

CLAVE. 30EIT0010B

[Handwritten signature]

6.1.1 INSTITUTO TECNOLÓGICO SUPERIOR DE ACAYUCAN
Estado de Actividades
Del 1 de Enero al 30 de Junio de 2018

	2018	2017
INGRESOS Y OTROS BENEFICIOS		
Ingresos de la Gestión	7,614,261	7,729,253
Impuestos	0	0
Cuotas y Aportaciones de Seguridad Social	0	0
Contribuciones de Mejoras	0	0
Derechos	0	0
Productos de Tipo Corriente	0	0
Aprovechamientos de Tipo Corriente	0	0
Ingresos por Venta de Bienes y Servicios	0	0
Ingresos no Comprendidos en las Fracciones de la Ley de Ingresos Causados en Ejercicios Fiscales Anteriores Pendientes de Liquidación o Pago	7,614,261	7,729,253
Participaciones, Aportaciones, Transferencias, Asignaciones, Subsidios y Otras Ayudas	0	0
Participaciones y Aportaciones	32,424,576	26,234,279
Transferencia, Asignaciones, Subsidios y Otras ayudas	32,424,576	26,234,279
Otros Ingresos y Beneficios	272,621	16,101,838
Ingresos Financieros	0	0
Incremento por Variación de Inventarios	0	0
Diminución del Exceso de Estimaciones por Pérdida o Deterioro u Obsolescencia	0	0
Diminución del Exceso de Provisiones	0	0
Otros Ingresos y Beneficios Varios	272,621	16,101,838
Total de Ingresos y Otros Beneficios	40,311,458	50,065,370
GASTOS Y OTRAS PÉRDIDAS		
Gastos de Funcionamiento	36,534,793	43,278,888
Servicios Personales	28,820,651	28,791,393
Materiales y Suministros	2,293,542	1,850,210
Servicios Generales	5,420,600	12,637,285
Transferencia, Asignaciones, Subsidios y Otras Ayudas	90,000	50,000
Transferencias Internas y Asignaciones al Sector Público	0	0
Transferencias al Resto del Sector Público	0	0
Subsidios y Subvenciones	0	0
Ayudas Sociales	90,000	50,000
Pensiones y Jubilaciones	0	0
Transferencias a Fideicomisos, Mandatos y Contratos Análogos	0	0
Transferencias a la Seguridad Social	0	0
Donativos	0	0
Transferencias al Exterior	0	0
Participaciones y Aportaciones	0	0
Participaciones	0	0
Aportaciones	0	0
Convenios	0	0
Intereses, Comisiones y Otros Gastos de la Deuda Pública	0	0
Intereses de la Deuda Pública	0	0
Comisiones de la Deuda Pública	0	0
Gastos de la Deuda Pública	0	0
Costo por Coberturas	0	0
Apoyos Financieros	0	0
Otros Gastos y Pérdidas Extraordinarias	0	0
Estimaciones, Depreciaciones, Deterioros, Obsolescencia y Amortizaciones	0	0
Provisiones	0	0
Diminución de Inventarios	0	0
Aumento por Insuficiencia de Estimaciones por Pérdida o Deterioro y Obsolescencia	0	0
Aumento por Insuficiencia de Provisiones	0	0
Otros Gastos	0	0
Inversión Pública	0	0
Inversión Pública no Capitalizable	0	0
Total de Gastos y Otras Pérdidas	36,624,793	49,328,888
Resultados del Ejercicio (Ahorro/Desahorro)	3,686,665	6,736,482

El/los pro/te de esta/s ver/s de datos que los Estados Financieros y sus Anexos son razonablemente correctos y responsabilidades del emisor.

Elaboró

Verificó

Autorizó

L. CECILIA MILLER LIRIO REYES
JEFE DEL DEPARTAMENTO DE RECURSOS FINANCIEROS

L. ANA LILIA RAMOS DIAZ
SUBDIRECTORA DE ADMINISTRACION

LIC. ANGEL SABINO MOREA ALARCÓN
DIRECTOR GENERAL

S.E.P. S.E.V.



INSTITUTO TECNOLÓGICO SUPERIOR DE ACAYUCAN

DIRECCION CLAVE: 30EIT0010B

6.1.2

INSTITUTO TECNOLÓGICO SUPERIOR DE ACAYUCAN
 Estado de Situación Financiera
 Al 30 de Junio de 2018

ACTIVO	2018	2017	PASIVO	2018	2017
Activo Circulante			Activo Circulante		
Efectivo y Equivalentes	3,964,336	10,050,837	Cuentas por Pagar a Corto Plazo	52,909,676	53,258,680
Derechos a Recibir Efectivo o Equivalentes	48,618,511	39,013,290	Documentos por Pagar a Corto Plazo	0	0
Derechos a Recibir Bienes o Servicios	0	0	Porción a Corto Plazo de la Deuda Pública a Largo Plazo	0	0
Inventarios	0	0	Títulos y Valores a Corto Plazo	0	0
Almacenes	0	0	Pasivos Diferidos a Corto Plazo	0	0
Estimación por Pérdida o Deterioro de Activos Circulantes	0	0	Fondos y Bienes de Terceros en Garantía y/o Administración a Corto Plazo	0	0
Otros Activos Circulantes	0	0	Provisiones a Corto Plazo	0	0
Total de Activos Circulantes	53,582,847	49,064,127	Total de Pasivos Circulantes	52,909,676	53,258,680
Activo No Circulante			Activo No Circulante		
Inversiones Financieras a Largo Plazo	0	0	Cuentas por Pagar a Largo Plazo	0	0
Derechos a Recibir Efectivo o Equivalentes a Largo Plazo	0	0	Documentos por Pagar a Largo Plazo	0	0
Bienes Inmuebles, Infraestructura y Construcciones en Proceso	33,175,813	33,175,813	Deuda Pública a Largo Plazo	0	0
Bienes Muebles	18,552,204	19,884,092	Pasivos Diferidos a Largo Plazo	0	0
Activos Intangibles	0	0	Fondos y Bienes de Terceros en Garantía y/o en Administración a Largo Plazo	0	0
Depreciación, Deterioro y Amortización Acumulada de Bienes	-45,528,339	0	Provisiones a Largo Plazo	0	0
Activos Diferidos	156,422	156,422	Total de Pasivos No Circulantes	0	0
Estimación por Pérdida o Deterioro de Activos no Circulantes	0	0	Total del Pasivo	52,909,676	53,258,680
Otros Activos no Circulantes	0	0	HACIENDA PÚBLICA/ PATRIMONIO		
Total de Activos No Circulantes	6,356,100	53,216,327	Hacienda Pública/Patrimonio Contribuido		
Total del Activo	59,938,947	102,280,454	Aportaciones	0	0
			Donaciones de Capital	0	0
			Actualización de la Hacienda Pública / Patrimonio	0	0
			Hacienda Pública/Patrimonio Generado		
			Resultados del Ejercicio (Ahorro / Desahorro)	6,029,271	49,021,774
			Resultados de Ejercicios Anteriores	3,686,665	6,736,482
			Revalúos	-13,844,602	-7,545,083
			Reservas	0	0
			Rectificaciones de Resultados de Ejercicios Anteriores	16,187,208	49,830,375
			Exceso o Insuficiencia en la Actualización de la Hacienda Pública/Patrimonio		
			Resultado por Posición Monetaria	0	0
			Resultado por Tenencia de Activos no Monetarios	0	0
			Total Hacienda Pública/ Patrimonio	6,029,271	49,021,774
			Total del Pasivo y Hacienda Pública / Patrimonio	58,938,947	102,280,454

Bajo protesta de decir verdad declaramos que los Estados Financieros y sus Notas son razonablemente correctos y responsabilidad del emisor.

Elaboró


 L. C. EGA MILENE LIBRADO REYES
 JEFE DEL DEPARTAMENTO DE RECURSOS FINANCIEROS

Verificó


 L. C. NA LILIA RAMOS-DÍAZ
 SUBDIRECTOR DE ADMINISTRACIÓN

Autorizó


 LIC. ANGEL SABINO MORA ALARCÓN
 DIRECTOR GENERAL

S.E.P.

S.E.V.


 INSTITUTO TECNOLÓGICO
 SUPERIOR DE ACAYUCAN

DIRECCION

CLAVE DE ARCHIVO

6.1.3 INSTITUTO TECNOLÓGICO SUPERIOR DE ACAYUCAN
Estado de Cambios en la Situación Financiera
Del 1 de Enero al 30 de Junio de 2018

	Origen	Aplicación
ACTIVO		
Activo Circulante	1,400,438	2,908,789
Efectivo y Equivalentes	0	2,908,789
Derechos a Recibir Efectivo o Equivalentes	0	2,831,090
Derechos a Recibir Bienes o Servicios	0	77,699
Inventarios	0	0
Almacenes	0	0
Estimación por Pérdida o Deterioro de Activos Circulantes	0	0
Otros Activos Circulantes	0	0
Activo No Circulante	1,400,438	0
Inversiones Financieras a Largo Plazo	0	0
Derechos a Recibir Efectivo o Equivalentes a Largo Plazo	0	0
Bienes Inmuebles, Infraestructura y Construcciones en Proceso	0	0
Bienes Muebles	1,400,438	0
Activos Intangibles	0	0
Depreciación, Deterioro y Amortización Acumulada de Bienes	0	0
Activos Diferidos	0	0
Estimación por Pérdida o Deterioro de Activos no Circulantes	0	0
Otros Activos no Circulantes	0	0
PASIVO		
Pasivo Circulante	0	535,785
Cuentas por Pagar a Corto Plazo	0	535,785
Documentos por Pagar a Corto Plazo	0	0
Porción a Corto Plazo de la Deuda Pública a Largo Plazo	0	0
Títulos y Valores a Corto Plazo	0	0
Pasivos Diferidos a Corto Plazo	0	0
Fondos y Bienes de Terceros en Garantía y/o Administración a Corto Plazo	0	0
Provisiones a Corto Plazo	0	0
Otros Pasivos a Corto Plazo	0	0
Pasivo No Circulante	0	0
Cuentas por Pagar a Largo Plazo	0	0
Documentos por Pagar a Largo Plazo	0	0
Deuda Pública a Largo Plazo	0	0
Pasivos Diferidos a Largo Plazo	0	0
Fondos y Bienes de Terceros en Garantía y/o en Administración a Largo Plazo	0	0
Provisiones a Largo Plazo	0	0
HACIENDA PÚBLICA/ PATRIMONIO		
Hacienda Pública/Patrimonio Contribuido	4,546,096	2,501,960
Aportaciones	0	0
Donaciones de Capital	0	0
Actualización de la Hacienda Pública / Patrimonio	0	0
Hacienda Pública/Patrimonio Generado	4,546,096	2,501,960
Resultados del Ejercicio (Ahorro / Desahorro)	0	1,253,831
Resultados de Ejercicios Anteriores	4,546,096	0
Revalúos	0	0
Reservas	0	0
Rectificaciones de Resultados de Ejercicios Anteriores	0	1,248,129
Exceso o Insuficiencia en la Actualización de la Hacienda Pública/Patrimonio	0	0
Resultado por Posición Monetaria	0	0
Resultado por Tenencia de Activos no Monetarios	0	0

Bajo protesta de decir verdad declaramos que los Estados Financieros y sus Notas son razonablemente correctos y responsabilidad del emisor.

Emisor

Verificador

Autorizó


 LIC. ÁNGEL SABINO MORA ALARCÓN
 DIRECTOR GENERAL


 LIC. ANA LILIA RAMOS DIAZ
 SUBDIRECTOR DE ADMINISTRACION


 LIC. REGDA MILENE URBADO REYES
 JEFE DEL DEPARTAMENTO DE RECURSOS FINANCIEROS



INSTITUTO TECNOLÓGICO
SUPERIOR DE ACAYUCAN
DIRECCION
CLAVE: 30EIT0010B

INSTITUTO TECNOLÓGICO SUPERIOR DE ACAYUCAN
Estado Analítico del Activo
Del 1 de Enero al 30 de Junio de 2018

6.1.4

Concepto	Saldo Inicial 1	Cargos del Periodo 2	Abonos del Periodo 3	Saldo Final 4 = (1+2-3)	Variación del Periodo (4-1)
ACTIVO	57,430,596	122,979,855	121,471,504	58,938,947	1,508,351
Activo Circulante	49,674,058	122,788,656	119,879,867	52,582,847	2,908,789
Efectivo y Equivalentes	1,133,246	60,077,342	57,246,252	3,964,336	2,831,090
Derechos a Recibir Efectivo o Equivalentes	48,540,812	62,711,314	62,633,615	48,618,511	77,699
Derechos a Recibir Bienes o Servicios	0	0	0	0	0
Inventarios	0	0	0	0	0
Almacenes	0	0	0	0	0
Estimación por Pérdida o Deterioro de Activos Circulantes	0	0	0	0	0
Otros Activos Circulantes	0	0	0	0	0
Activo No Circulante	7,756,538	191,199	1,591,637	6,356,100	-1,400,438
Inversiones Financieras a Largo Plazo	0	0	0	0	0
Derechos a Recibir Efectivo o Equivalentes a Largo Plazo	0	0	0	0	0
Bienes Inmuebles, Infraestructura y Construcciones en Proceso	33,175,813	0	0	33,175,813	0
Bienes Muebles	19,952,642	191,199	1,591,637	18,552,204	-1,400,438
Activos Intangibles	0	0	0	0	0
Depreciación, Deterioro y Amortización Acumulada de Bienes	-45,528,339	0	0	-45,528,339	0
Activos Diferidos	156,422	0	0	156,422	0
Estimación por Pérdida o Deterioro de Activos no Circulantes	0	0	0	0	0
Otros Activos no Circulantes	0	0	0	0	0

Bajo protesta de decir verdad declaramos que los Estados Financieros y sus Notas son razonablemente correctos y responsables del emisor.

Elaboró


L. C. EGDA MILENE LIBRADO REYES
JEFE DEL DEPARTAMENTO DE RECURSOS
FINANCIEROS

Verificó



L. C. ANA LILIA RAMOS DIAZ
SUBDIRECTOR DE ADMINISTRACION

Autorizó



LIC. ÁNGEL SABINO MORA ALARCÓN
DIRECTOR GENERAL

S.E.V.



INSTITUTO TECNOLÓGICO
SUPERIOR DE ACAYUCAN

DIRECCION

CLAVE: 30EFTD010E

6.1.5 INSTITUTO TECNOLÓGICO SUPERIOR DE ACAYUCAN
Estado Analítico de la Deuda y Otros Pasivos
Del 1 de Enero al 30 de Junio de 2018

Denominación de las Deudas	Moneda de Contratación	Institución o País Acreedor	Saldo Inicial del Periodo	Saldo Final del Periodo
DEUDA PÚBLICA				
Deuda Interna				
Corto Plazo				
Instituciones de Crédito			0	0
Títulos y Valores			0	0
Arrendamientos Financieros			0	0
Deuda Externa				
Organismos Financieros Internacionales			0	0
Deuda Bilateral			0	0
Títulos y Valores			0	0
Arrendamientos Financieros			0	0
Subtotal a Corto Plazo			0	0
Largo Plazo				
Instituciones de Crédito			0	0
Títulos y Valores			0	0
Arrendamientos Financieros			0	0
Deuda Externa				
Organismos Financieros Internacionales			0	0
Deuda Bilateral			0	0
Títulos y Valores			0	0
Arrendamientos Financieros			0	0
Subtotal a Largo Plazo			0	0
Otros Pasivos				
			53,445,461	52,909,676
Total de Deuda y Otros Pasivos			53,445,461	52,909,676

Bajo protesta de decir verdad declaramos que los Estados Financieros y sus Notas son razonablemente correctos y responsabilidad del emisor

Elaboró



L. C. EGDA MILENE LIBRADO REYES
JEFE DEL DEPARTAMENTO DE RECURSOS FINANCIEROS

Verificó



L. C. ANA LILIA RAMOS DIAZ
SUBDIRECTOR DE ADMINISTRACION

Autorizó



LIC. ÁNGEL SABINO MORA ALARCÓN
DIRECTOR GENERAL

S.E.P.

S.E.V.



INSTITUTO TECNOLÓGICO
SUPERIOR DE ACAYUCAN

INSTITUTO TECNOLÓGICO SUPERIOR DE ACAYUCAN
Estado de Variación en la Hacienda Pública
Del 1 de Enero al 30 de Junio de 2018

6.1.6

Concepto	Hacienda Pública/ Patrimonio Contribuido	Hacienda Pública/ Patrimonio Generado de Ejercicios Anteriores	Hacienda Pública/ Patrimonio Generado del Ejercicio	Exceso o Insuficiencia en la Actualización de la Hacienda Pública / Patrimonio	TOTAL
Hacienda Pública / Patrimonio Contribuido Neto de 2017					
Aportaciones	0				0
Donaciones de Capital	0				0
Actualización de la Hacienda Pública/ Patrimonio	0				0
Hacienda Pública/ Patrimonio Generado Neto de 2017					
Resultados del Ejercicio (Ahorro/Desahorro)		-955,361	4,940,496		3,985,135
Resultados de Ejercicios Anteriores		-18,390,698	4,940,496		4,940,496
Revalúos		0			-18,390,698
Reservas		0			0
Rectificaciones de Resultados de Ejercicios Anteriores		17,435,337			0
Exceso o Insuficiencia en la Actualización de la Hacienda Pública / Patrimonio Neto de 2017					17,435,337
Resultado por Posición Monetaria					0
Resultado por Tenencia de Activos no Monetarios					0
Hacienda Pública/ Patrimonio Neto Final del Ejercicio 2017					0
Cambios en la Hacienda Pública/ Patrimonio Neto de 2018					
Aportaciones	0				0
Donaciones de Capital	0				0
Actualización de la Hacienda Pública/ Patrimonio	0				0
Variaciones de la Hacienda Pública/ Patrimonio Neto de 2018					
Resultados del Ejercicio (Ahorro/Desahorro)		4,546,096	-2,501,960		2,044,136
Resultados de Ejercicios Anteriores		4,546,096	-4,940,496		3,686,665
Revalúos		0			-394,400
Reservas		0			0
Rectificaciones de Resultados de Ejercicios Anteriores					0
Exceso o Insuficiencia en la Actualización de la Hacienda Pública / Patrimonio Neto de 2018					-1,248,129
Resultado por Posición Monetaria					0
Resultado por Tenencia de Activos no Monetarios					0
Saldo Neto en la Hacienda Pública / Patrimonio 2018	0	3,590,735	2,438,536	0	6,029,271

Bajo protesta de decir verdad declaramos que los Estados Financieros y sus Notas son razonablemente correctos y responsabilidad del emisor

Elaboró

Verificó


L. C. EGDA MILENE LIBRADO REYES
 JEFE DEL DEPARTAMENTO DE RECURSOS FINANCIEROS


L. C. ANA LILIA RAMOS DIAZ
 SUBDIRECTOR DE ADMINISTRACION


LIC. ANGEL SABINO MORA ALARCÓN
 DIRECTOR GENERAL

Autorizó

6.1.7 INSTITUTO TECNOLÓGICO SUPERIOR DE ACAYUCAN		2017	
Estado de Flujos de Efectivo		018	
Del 1 de Enero al 30 de Junio de 2018			
Concepto			
Flujos de Efectivo de las Actividades de Operación			
Origen		40,311,458	50,065,370
Impuestos		0	0
Cuotas y Aportaciones de Seguridad Social		0	0
Contribuciones de mejoras		0	0
Derechos		0	0
Productos de Tipo Corriente		0	0
Aprovechamientos de Tipo Corriente		0	0
Ingresos por Venta de Bienes y Servicios		0	0
Ingresos no Comprendidos en las Fracciones de la Ley de Ingresos Causados en Ejercicios Fiscales Anteriores Pendientes de Liquidación o Pago		7,614,261	7,729,253
Participaciones y Aportaciones		0	0
Transferencias, Asignaciones y Subsidios y Otras Ayudas		0	0
Otros Orígenes de Operación		32,424,576	26,234,379
Aplicación		272,621	16,101,838
Servicios Personales		36,624,793	43,328,888
Materiales y Suministros		28,820,651	28,791,393
Servicios Generales		2,293,542	1,850,210
Transferencias Internas y Asignaciones al Sector Público		5,420,600	12,637,285
Transferencias al resto del Sector Público		0	0
Subsidios y Subvenciones		0	0
Ayudas Sociales		90,000	50,000
Pensiones y Jubilaciones		0	0
Transferencias a Fideicomisos, Mandatos y Contratos Análogos		0	0
Transferencias a la Seguridad Social		0	0
Donativos		0	0
Transferencias al Exterior		0	0
Participaciones		0	0
Aportaciones		0	0
Convenios		0	0
Otras Aplicaciones de Operación		0	0
Flujos Netos de Efectivo por Actividades de Operación		3,686,685	6,736,482
Flujos de Efectivo de las Actividades de Inversión			
Origen		1,400,437	3,827,020
Bienes Inmuebles, Infraestructura y Construcciones en Proceso		0	0
Bienes Muebles		1,400,437	1,600
Otros Orígenes de Inversión		0	3,626,029
Aplicación		1,642,527	0
Bienes Inmuebles, Infraestructura y Construcciones en Proceso		0	0
Bienes Muebles		0	0
Otras Aplicaciones de Inversión		1,642,527	0
Flujos Netos de Efectivo por Actividades de Inversión		-242,090	-3,827,029
Flujo de Efectivo de las Actividades de Financiamiento			
Origen		613,485	6,606,172
Endeudamiento Neto		0	0
Interno		0	0
Externo		0	0
Otros Orígenes de Financiamiento		613,485	6,606,172
Aplicación		0	0
Servicios de la Deuda		0	0
Interno		0	0
Externo		0	0
Otras Aplicaciones de Financiamiento		0	0
Flujos netos de Efectivo por Actividades de Financiamiento		-613,485	6,606,172
Incremento/Disminución Neta en el Efectivo y Equivalentes al Efectivo		2,831,090	9,715,025
Efectivo y Equivalentes al Efectivo al Inicio del Ejercicio		1,139,246	335,812
Efectivo y Equivalentes al Efectivo al Final del Ejercicio		3,969,336	10,050,837

Bajo protesta de decir verdad, declaro que los Estados Financieros y sus Notas son razonablemente correctos y responsabilidad del emisor.

Elaboro

Verifico

Autorizó

Elaboro


L. ANA LILIA RAMOS DIAZ
SU/BDIRECTOR DE ADMINISTRACION


LUCAS SABINO MORA ALARCÓN
DIRECTOR GENERAL

6.1.8

INSTITUTO TECNOLÓGICO SUPERIOR DE ACAYUCAN
Informe sobre Pasivos Contingentes
Al 30 de Junio de 2018

Este instituto cuenta con pasivos contingentes por juicios laborales de \$2,198,864.21

Bajo protesta de decir verdad declaramos que los Estados Financieros y sus Notas son razonablemente correctos y son responsabilidad del emisor.

Elaboró



L. C. EGDA MILENE LIBRADO REYES
JEFE DEL DEPARTAMENTO DE
RECURSOS FINANCIEROS

Verificó



L. C. ANA LILIA RAMOS DIAZ
SUBDIRECTOR DE ADMINISTRACION

Autorizó



LIC. ÁNGEL SABINO MORA ALARCÓN
DIRECTOR GENERAL

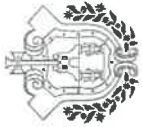
S.E.P. **S.E.V.**



INSTITUTO TECNOLÓGICO
SUPERIOR DE ACAYUCAN

DIRECCION

CLAVE. 305EIT00108



VERACRUZ
Gobierno del Estado

**GOBIERNO DEL ESTADO DE VERACRUZ DE IGNACIO DE LA LLAVE
INSTITUTO TECNOLÓGICO SUPERIOR DE ACAYUCAN
SEGUNDO TRIMESTRE 2018
APARTADO II**

INFORMES PRESUPUESTARIOS

[Handwritten signature]

S.E.P. S.E.V.



[Handwritten signature]

INSTITUTO TECNOLÓGICO
SUPERIOR DE ACAYUCAN

DIRECCIÓN

CLAVE: 30EIT00108

GOBIERNO DEL ESTADO DE VERACRUZ DE IGNACIO DE LA LLAVE
 SEGUNDO TRIMESTRE 2018
 INSTITUTO TECNOLÓGICO SUPERIOR DE ACAYUCAN
 Estado Analítico de Ingresos
 Del 1 de Enero al 30 de Junio de 2018

Rubro de Ingresos	Ingreso				Diferencia (6 = 5 - 1)
	Estimado (1)	Ampliaciones y Reducciones (2)	Modificado (3 = 1 + 2)	Devengado (4)	
Impuestos	0	0	0	0	0
Cuotas y Aportaciones de Seguridad Social	0	0	0	0	0
Contribuciones de Mejoras	0	0	0	0	0
Derechos	0	0	0	0	0
Productos	0	0	0	0	0
Corriente	0	0	0	0	0
Capital	0	0	0	0	0
Aprovechamientos	0	0	0	0	0
Capital	0	0	0	0	0
Ingresos por Ventas de Bienes y Servicios	0	0	0	0	0
Participaciones y Aportaciones	10,877,844	272,621	11,150,465	0	7,875,414
Transferencias, Asignaciones, Subsidios y Otras Ayudas	31,576,328	16,212,288	47,788,616	0	0
Ingresos Derivados de Financiamientos	0	0	0	0	32,424,576
Total	42,454,172	16,484,909	58,939,081	0	40,299,990
					Ingresos excedentes
					-2,154,182


Estado Analítico de Ingresos Por Fuente de Financiamiento	Ingreso				Diferencia (6 = 5 - 1)
	Estimado (1)	Ampliaciones y Reducciones (2)	Modificado (3 = 1 + 2)	Devengado (4)	
Ingresos del Gobierno	0	0	0	0	0
Impuestos	0	0	0	0	0
Contribuciones de Mejoras	0	0	0	0	0
Derechos	0	0	0	0	0
Productos	0	0	0	0	0
Corriente	0	0	0	0	0
Capital	0	0	0	0	0
Aprovechamientos	0	0	0	0	0
Corriente	0	0	0	0	0
Capital	0	0	0	0	0
Participaciones y Aportaciones	0	0	0	0	0
Transferencias, Asignaciones, Subsidios y Otras Ayudas	0	0	0	0	0
Ingresos de Organismos y Empresas	42,454,172	16,484,909	58,939,081	0	40,299,990
Cuotas y Aportaciones de Seguridad Social	0	0	0	0	0
Ingresos por Ventas de Bienes y Servicios	10,877,844	272,621	11,150,465	0	7,875,414
Transferencias, Asignaciones, Subsidios y Otras Ayudas	31,576,328	16,212,288	47,788,616	0	32,424,576
Ingresos derivados de financiamiento	0	0	0	0	0
Ingresos Derivados de Financiamientos	0	0	0	0	0
Total	42,454,172	16,484,909	58,939,081	0	40,299,990
					Ingresos excedentes
					-2,154,182

S.E.P. S.E.V.
 ESTADOS UNIDOS MEXICANOS
 INSTITUTO TECNOLÓGICO SUPERIOR DE ACAYUCAN
 DIRECCION
 CLAVE: 30EIT0010B



GOBIERNO DEL ESTADO DE VERACRUZ DE IGNACIO DE LA LLAVE
SEGUNDO TRIMESTRE 2018
INSTITUTO TECNOLÓGICO SUPERIOR DE ACAYUCAN
 Estado Analítico del Ejercicio del Presupuesto de Egresos
 Clasificación Administrativa
 Del 1 de Enero al 30 de Junio de 2018

Concepto	Egresos					Subejercicio
	Aprobado	Ampliaciones/ (Reducciones)	Modificado	Devengado	Pagado	
	1	2	3 = (1 + 2)	4	5	
Dependencia o Unidad Administrativa 1	42,454,172	16,484,909	58,939,081	50,685,943	35,703,012	8,253,138
Total del Gasto	42,454,172	16,484,909	58,939,081	50,685,943	35,703,012	8,253,138



S.E.P. S.E.V.





INSTITUTO TECNOLÓGICO
SUPERIOR DE ACAYUCAN

DIRECCION
CLAVE: 30EIT0010B


GOBIERNO DEL ESTADO DE VERACRUZ DE IGNACIO DE LA LLAVE
SEGUNDO TRIMESTRE 2018
INSTITUTO TECNOLÓGICO SUPERIOR DE ACAYUCAN
 Estado Analítico del Ejercicio del Presupuesto de Egresos
 Clasificación Económica (por Tipo de Gasto)
 Del 1 de Enero al 30 de Junio de 2018

Concepto	Egresos					Subejercicio 6 = (3 - 4)
	Aprobado 1	Ampliaciones/ (Reducciones) 2	Modificado 3 = (1 + 2)	Devengado 4	Pagado 5	
Gasto Corriente	42,454,172	16,484,909	58,939,081	50,685,943	35,703,012	8,253,138
Gasto de Capital	0	0	0	0	0	0
Amortización de la Deuda y Disminución de Pasivos	0	0	0	0	0	0
Pensiones y Jubilaciones	0	0	0	0	0	0
Participaciones	0	0	0	0	0	0
Total del Gasto	42,454,172	16,484,909	58,939,081	50,685,943	35,703,012	8,253,138





S.E.P. S.E.V.



INSTITUTO TECNOLÓGICO SUPERIOR DE ACAYUCAN
DIRECCION
CLAVE: 30EIT0010B

GOBIERNO DEL ESTADO DE VERACRUZ DE IGNACIO DE LA LLAVE
SEGUNDO TRIMESTRE 2018

INSTITUTO TECNOLÓGICO SUPERIOR DE ACAYUCAN

Estado Analítico del Ejercicio del Presupuesto de Egresos
Clasificación por Objeto del Gasto (Capítulo y Concepto)

Del 1 de Enero al 30 de Junio de 2018

Concepto	Egresos					
	Aprobado 1	Ampliaciones/ (Reducciones) 2	Modificado 3 = (1 + 2)	Devengado 4	Pagado 5	Subejercicio 6 = (3 - 4)
Servicios Personales	30,500,808	12,205,993	42,706,801	42,706,801	27,723,870	0
Remuneraciones al Personal de Carácter Permanente	22,390,680	5,272,919	27,663,599	27,663,599	18,504,825	0
Remuneraciones al Personal de Carácter Transitorio	0	0	0	0	0	0
Remuneraciones Adicionales y Especiales	2,526,000	2,273,620	4,799,620	4,799,620	2,275,686	0
Seguridad Social	0	1,528,063	1,528,063	1,528,063	431,282	0
Otras Prestaciones Sociales y Económicas	3,654,128	1,610,609	5,264,737	5,264,737	3,960,167	0
Previsiones	0	0	0	0	0	0
Pago de Estímulos a Servidores Públicos	1,930,000	1,520,782	3,450,782	3,450,782	2,551,910	0
Materiales y Suministros	4,892,412	-1,289,016	3,603,396	2,293,542	2,293,542	1,309,854
Materiales de Administración, Emisión de Documentos y Artículos Oficiales	1,521,132	-607,778	913,354	621,969	621,969	291,385
Alimentos y Utensilios	108,000	95,650	203,650	195,092	195,092	8,558
Materias Primas y Materiales de Producción y Comercialización	0	0	0	0	0	0
Materiales y Artículos de Construcción y de Reparación	2,058,280	-960,826	1,097,454	646,244	646,244	451,210
Productos Químicos, Farmacéuticos y de Laboratorio	80,000	25,889	105,889	67,496	67,496	38,393
Combustibles, Lubricantes y Aditivos	330,000	275,523	605,523	271,807	271,807	333,716
Vestuario, Blancos, Prendas de Protección y Artículos Deportivos	0	60,370	60,370	24,958	24,958	35,412
Materiales y Suministros Para Seguridad	0	0	0	0	0	0
Herramientas, Refacciones y Accesorios Menores	795,000	-177,844	617,156	465,976	465,976	151,180
Servicios Generales	5,486,782	5,547,832	11,034,614	5,420,600	5,420,600	5,614,014
Servicios Básicos	1,720,000	-452,459	1,267,541	683,286	683,286	584,255
Servicios de Arrendamiento	370,000	-1,848	368,152	328,407	328,407	39,745
Servicios Profesionales, Científicos, Técnicos y Otros Servicios	841,001	76,188	917,189	645,464	645,464	271,725
Servicios Financieros, Bancarios y Comerciales	115,781	-3,848	111,933	70,557	70,557	41,376
Servicios de Instalación, Reparación, Mantenimiento y Conservación	1,540,000	-273,201	1,266,799	988,833	988,833	277,966
Servicios de Comunicación Social y Publicidad.	200,000	49,347	249,347	211,507	211,507	37,840
Servicios de Traslado y Viáticos	420,000	4,157,183	4,577,183	259,517	259,517	4,317,666
Servicios Oficiales	180,000	20,364	200,364	158,747	158,747	41,617
Otros Servicios Generales	100,000	1,976,106	2,076,106	2,074,282	2,074,282	1,824
Transferencias, Asignaciones, Subsidios y Otras Ayudas	202,139	0	202,139	90,000	90,000	112,139
Transferencias Internas y Asignaciones al Sector Público	0	0	0	0	0	0
Transferencias al Resto del Sector Público	0	0	0	0	0	0
Subsidios y Subvenciones	0	0	0	0	0	0

GOBIERNO DEL ESTADO DE VERACRUZ DE IGNACIO DE LA LLAVE
SEGUNDO TRIMESTRE 2018

INSTITUTO TECNOLÓGICO SUPERIOR DE ACAYUCAN
Estado Analítico del Ejercicio del Presupuesto de Egresos
Clasificación por Objeto del Gasto (Capítulo y Concepto)
Del 1 de Enero al 30 de Junio de 2018

Concepto	Egresos					Subejercicio
	Aprobado	Ampliaciones/ (Reducciones)	Modificado	Devengado	Pagado	
	1	2	3 = (1 + 2)	4	5	6 = (3 - 4)
Ayudas Sociales	202,139	0	202,139	90,000	90,000	112,139
Pensiones y Jubilaciones	0	0	0	0	0	0
Transferencias a Fideicomisos, Mandatos y Otros Análogos	0	0	0	0	0	0
Transferencias a la Seguridad Social	0	0	0	0	0	0
Donativos	0	0	0	0	0	0
Transferencias al Exterior	0	0	0	0	0	0
Bienes Muebles, Inmuebles e Intangibles	1,372,031	20,100	1,392,131	175,000	175,000	1,217,131
Mobiliario y Equipo de Administración	539,135	0	539,135	13,000	13,000	526,135
Mobiliario y Equipo Educativo y Recreativo	150,000	0	150,000	0	0	150,000
Equipo e Instrumental Médico y de Laboratorio	0	0	0	0	0	0
Vehículos y Equipo de Transporte	300,376	0	300,376	0	0	300,376
Equipo de Defensa y Seguridad	0	0	0	0	0	0
Maquinaria, Otros Equipos y Herramientas	382,520	20,100	402,620	162,000	162,000	240,620
Activos Biológicos	0	0	0	0	0	0
Bienes Inmuebles	0	0	0	0	0	0
Activos Intangibles	0	0	0	0	0	0
Inversión Pública	0	0	0	0	0	0
Obra Pública en Bienes de Dominio Público	0	0	0	0	0	0
Obra Pública en Bienes Propios	0	0	0	0	0	0
Proyectos Productivos y Acciones de Fomento	0	0	0	0	0	0
Inversiones Financieras y Otras Provisiones	0	0	0	0	0	0
Inversiones Para el Fomento de Actividades Productivas.	0	0	0	0	0	0
Acciones y Participaciones de Capital	0	0	0	0	0	0
Compra de Títulos y Valores	0	0	0	0	0	0
Concesión de Préstamos	0	0	0	0	0	0
Inversiones en Fideicomisos, Mandatos y Otros Análogos	0	0	0	0	0	0
Otras Inversiones Financieras	0	0	0	0	0	0
Provisiones para Contingencias y Otras Erogaciones Especiales	0	0	0	0	0	0
Participaciones y Aportaciones	0	0	0	0	0	0
Participaciones	0	0	0	0	0	0
Aportaciones	0	0	0	0	0	0
Convenios	0	0	0	0	0	0
Deuda Pública	0	0	0	0	0	0
Amortización de la Deuda Pública	0	0	0	0	0	0
Intereses de la Deuda Pública	0	0	0	0	0	0

S.E.P. S.F.V.
ESTADOS UNIDOS MEXICANOS
INSTITUTO TECNOLÓGICO SUPERIOR DE ACAYUCAN
REGIÓN
CAVE. 30EIT00100

[Handwritten signature]

GOBIERNO DEL ESTADO DE VERACRUZ DE IGNACIO DE LA LLAVE

SEGUNDO TRIMESTRE 2018

INSTITUTO TECNOLÓGICO SUPERIOR DE ACAYUCAN

Estado Analítico del Ejercicio del Presupuesto de Egresos

Clasificación por Objeto del Gasto (Capítulo y Concepto)

Del 1 de Enero al 30 de Junio de 2018

Concepto	Egresos						Subejercicio
	Aprobado	Ampliaciones/ (Reducciones)	Modificado	Devengado	Pagado		
	1	2	3 = (1 + 2)	4	5	6 = (3 - 4)	
Comisiones de la Deuda Pública	0	0	0	0	0	0	0
Gastos de la Deuda Pública	0	0	0	0	0	0	0
Costo por Coberturas	0	0	0	0	0	0	0
Apoyos Financieros	0	0	0	0	0	0	0
Adeudos de Ejercicios Fiscales Anteriores (Adefas)	0	0	0	0	0	0	0
Total del Gasto	42,454,172	16,484,909	58,939,081	50,685,943	35,703,012	8,253,138	

S.E.P. S.E.V.



INSTITUTO TECNOLÓGICO
SUPERIOR DE ACAYUCAN

DIRECCION
CLAVE: 30EIT0010B

+

GOBIERNO DEL ESTADO DE VERACRUZ DE IGNACIO DE LA LLAVE
 SEGUNDO TRIMESTRE 2018
 INSTITUTO TECNOLÓGICO SUPERIOR DE ACAYUCAN
 Estado Analítico del Ejercicio del Presupuesto de Egresos
 Clasificación Funcional (Finalidad y Función)
 Del 1 de Enero al 31 de Junio de 2018

Concepto	Egresos					Subejercicio
	Aprobado	Ampliaciones/ (Reducciones)	Modificado	Devengado	Pagado	
	1	2	3 = (1 + 2)	4	5	6 = (3 - 4)
Gobierno	0	0	0	0	0	0
Legislación						
Justicia						
Coordinación de la Política de Gobierno						
Relaciones Exteriores						
Asuntos Financieros y Hacendarios						
Seguridad Nacional						
Asuntos de Orden Público y de Seguridad Interior						
Otros Servicios Generales						
Desarrollo Social	42,454,172	16,484,909	58,939,081	50,685,943	35,703,012	8,253,138
Protección Ambiental						
Vivienda y Servicios a la Comunidad						
Salud						
Recreación, Cultura y Otras Manifestaciones Sociales						
Educación						
Protección Social						
Otros Asuntos Sociales						
Desarrollo Económico	0	0	0	0	0	0
Asuntos Económicos, Comerciales y Laborales en General						
Agropecuaria, Silvicultura, Pesca y Caza						
Combustibles y Energía						
Minería, Manufacturas y Construcción						
Transporte						
Comunicaciones						
Turismo						
Ciencia, Tecnología e Innovación						
Otras Industrias y Otros Asuntos Económicos						
Otros no Clasificados en Funciones Anteriores	0	0	0	0	0	0
Transacciones de la Deuda Pública / Costo Financiero de la Deuda						
Transferencias, Participaciones y Aportaciones entre Diferentes Niveles y						
Ordenes de Gobierno						
Saneamiento del Sistema Financiero						
Adeudos de Ejercicios Fiscales Anteriores						
Total del Gasto	42,454,172	16,484,909	58,939,081	50,685,943	35,703,012	8,253,138

S.E.P. 0 S.E.V. 0
 INSTITUTO TECNOLÓGICO SUPERIOR DE ACAYUCAN
 DIRECCION
 CLAVE: 30EIT0010B




GOBIERNO DEL ESTADO DE VERACRUZ DE IGNACIO DE LA LLAVE
SEGUNDO TRIMESTRE 2018
INSTITUTO TECNOLÓGICO SUPERIOR DE ACAYUCAN
 Endeudamiento Neto
 Del 1 de Enero al 30 de Junio de 2018

Identificación de Crédito o Instrumento	Contratación / Cobertura		Amortización	Endeudamiento Neto C = A - B
	A	B		
Créditos Bancarios				
				0
				0
				0
				0
				0
				0
				0
				0
				0
				0
				0
				0
				0
Total Créditos Bancarios		0		0
Otros Instrumentos de Deuda				
				0
				0
				0
				0
				0
				0
				0
				0
				0
				0
				0
				0
				0
Total Otros Instrumentos de Deuda		0		0
TOTAL		0		0


S.E.P. S.E.V.

**INSTITUTO TECNOLÓGICO
 SUPERIOR DE ACAYUCAN**
DIRECCION
CLAVE. 30EIT0010B


 A

GOBIERNO DEL ESTADO DE VERACRUZ DE IGNACIO DE LA LLAVE
SEGUNDO TRIMESTRE 2018
INSTITUTO TECNOLÓGICO SUPERIOR DE ACAYUCAN
 Interests de la Deuda
 Del 1 de Enero al 30 de Junio de 2018

Identificación de Crédito o Instrumento	Devengado	Pagado
Créditos Bancarios		
Total de Intereses de Créditos Bancarios	0	0
Otros Instrumentos de Deuda		
Total de Intereses de Otros Instrumentos de Deuda	0	0

S.E.V.


 INSTITUTO TECNOLÓGICO
 SUPERIOR DE ACAYUCAN
 DIRECCIÓN
 CLAVE: 30EIT0010B

S.E.P.

INSTITUTO TECNOLÓGICO
 SUPERIOR DE ACAYUCAN
 DIRECCIÓN
 CLAVE: 30EIT0010B

TOTAL					0

4



S.E.P. S.E.V.



INSTITUTO TECNOLÓGICO
SUPERIOR DE ACAYUCAN

DIRECCION

CLAVE: 30E1Y0010E

GOBIERNO DEL ESTADO DE VERACRUZ DE IGNACIO DE LA LLAVE
SEGUNDO TRIMESTRE 2018
INSTITUTO TECNOLÓGICO SUPERIOR DE ACAYUCAN
Indicadores de Postura Fiscal
Del 1 de Enero al 30 de Junio de 2018

Concepto	Estimado	Devengado	Pagado ³
I. Ingresos Presupuestarios (I=1+2)			
1. Ingresos del Gobierno de la Entidad Federativa ¹	42,454,172	0	40,299,990
2. Ingresos del Sector Paraestatal ¹	0	0	0
II. Egresos Presupuestarios (II=3+4)			
3. Egresos del Gobierno de la Entidad Federativa ²	42,454,172	50,685,943	35,703,012
4. Egresos del Sector Paraestatal ²	42,454,172	50,685,943	35,703,012
III. Balance Presupuestario (Superávit o Déficit) (III = I - II)	0	-50,685,943	4,596,978

Concepto	Estimado	Devengado	Pagado ³
III. Balance presupuestario (Superávit o Déficit)	0	-50,685,943	4,596,978
IV. Intereses, Comisiones y Gastos de la Deuda			
V. Balance Primario (Superávit o Déficit) (V= III - IV)	0	-50,685,943	4,596,978

Concepto	Estimado	Devengado	Pagado ³
A. Financiamiento			
B. Amortización de la deuda	0	0	0
C. Endeudamiento ó desendeudamiento (C = A - B)	0	0	0

1 Los Ingresos que se presentan son los ingresos presupuestario totales sin incluir los ingresos por financiamientos. Los Ingresos del Gobierno de la Entidad Federativa corresponden a los del Poder Ejecutivo, Legislativo Judicial y Autónomos

2 Los egresos que se presentan son los egresos presupuestarios totales sin incluir los egresos por amortización. Los egresos del Gobierno de la Entidad Federativa corresponden a los del Poder Ejecutivo, Legislativo, Judicial y Órganos Autónomos

3 Para Ingresos se reportan los Ingresos recaudados; para egresos se reportan los egresos pagados

S.E.P. S.E.V.



INSTITUTO TECNOLÓGICO
 SUPERIOR DE ACAYUCAN
 DIRECCION
 CLAVE: 30EIT0010B

	2018	2017
Efectivo en Bancos - Tesorería	0	0
Efectivo en Bancos - Dependencias	3,964,336	10,050,837
Inversiones temporales (hasta 3 meses)	0	0
Fondos con afectación específica	0	0
Depósitos de fondos de terceros y otros	0	0
Total de Efectivo y Equivalentes		

	2018	2017
Ahorro/Desahorro antes de rubros Extraordinarios	6,736,482	3,686,665
<i>Movimientos de partidas (o rubros) que no afectan al efectivo.</i>		
Depreciación	0	0
Amortización	0	0
Incrementos en las provisiones	0	0
Incremento en inversiones producido por revaluación	0	0
Ganancia/pérdida en venta de propiedad, planta y equipo	0	0
Incremento en cuentas por cobrar	0	0
Partidas extraordinarias	0	0

[Handwritten signature in blue ink]

S.E.P.

S.E.V.



INSTITUTO TECNOLÓGICO
SUPERIOR DE ACAYUCAN

DIRECCION

CLAVE. 30EIT0010B

INSTITUTO TECNOLÓGICO SUPERIOR DE ACAYUCAN
Conciliación entre los Ingresos Presupuestarios y Contables
Correspondiente del 1 de Enero al 30 de Junio de 2018
(Cifras en pesos)

1. Ingresos Presupuestarios	58,939,081
2. Más ingresos contables no presupuestarios	0
Incremento por variación de inventarios	0
Disminución del exceso de estimaciones por pérdida o deterioro u obsolescencia	0
Disminución del exceso de provisiones	0
Otros ingresos y beneficios varios	0
Otros ingresos contables no presupuestarios	0
3. Menos ingresos presupuestarios no contables	18,627,623
Productos de capital	0
Aprovechamientos de capital	0
Ingresos derivados de financiamientos	0
Otros Ingresos presupuestarios no contables	18,627,623
4. Ingresos Contables (4 = 1 + 2 - 3)	40,311,458

S.E.P.

S.E.V.



INSTITUTO TECNOLÓGICO
 SUPERIOR DE ACAYUCAN

DIRECCION

CLAVE: 30EIT0010B

INSTITUTO TECNOLÓGICO SUPERIOR DE ACAYUCAN
Conciliación entre los Egresos Presupuestarios y los Gastos Contables
Correspondiente del 1 de Enero al 30 de Junio de 2018
(Cifras en pesos)

1. Total de Egresos (presupuestarios)		36,799,793
2. Menos egresos presupuestarios no contables		175,000
Mobiliario y equipo de administración	13,000	
Mobiliario y equipo educacional y recreativo	0	
Equipo e instrumental médico y de laboratorio	0	
Vehículos y equipo de transporte	0	
Equipo de defensa y seguridad	0	
Maquinaria, otros equipos y herramientas	162,000	
Activos biológicos	0	
Bienes Inmuebles	0	
Activos intangibles	0	
Obra pública en bienes propios	0	
Acciones y participaciones de capital	0	
Compra de títulos y valores	0	
Inversiones en fideicomisos, mandatos y otros análogos	0	
Provisiones para contingencias y otras erogaciones especiales	0	
Amortización de la deuda pública	0	
Adeudos de ejercicios fiscales anteriores (ADEFAS)	0	
Otros Egresos Presupuestales No Contables	0	
3. Más gastos contables no presupuestales		0
Estimaciones, depreciaciones, deterioros, obsolescencia y amortizaciones	0	
Provisiones	0	
Disminución de inventarios	0	
Aumento por insuficiencia de estimaciones por pérdida o deterioro u obsolescencia	0	
Aumento por insuficiencia de provisiones	0	
Otros gastos	0	
Otros Gastos Contables No Presupuestales	0	
4. Total de Gasto Contable (4 = 1 - 2 + 3)		36,624,793

S.E.P.

S.E.V.



INSTITUTO TECNOLÓGICO
 SUPERIOR DE ACAYUCAN

DIRECCION

CLAVE. 30EIT0010B



VERACRUZ
Gobierno del Estado

**GOBIERNO DEL ESTADO DE VERACRUZ DE IGNACIO DE LA LLAVE
INSTITUTO TECNOLÓGICO SUPERIOR DE ACAYUCAN
SEGUNDO TRIMESTRE 2018
APARTADO III**

INFORMES PROGRAMÁTICOS

[Handwritten signature]

S.E.P.

S.E.V.



[Handwritten signature]

INSTITUTO TECNOLÓGICO
SUPERIOR DE ACAYUCAN

DIRECCION

CLAVE: 30EY0010B

L

GOBIERNO DEL ESTADO DE VERACRUZ DE IGNACIO DE LA LLAVE
 SEGUNDO TRIMESTRE 2018
 INSTITUTO TECNOLÓGICO SUPERIOR DE ACAYUCAN
 Gasto por Categoría Programática
 Del 1 de Enero al 30 de Junio de 2018

Concepto	Egresos					Subejercicio
	Aprobado 1	Ampliaciones/ (Reducciones) 2	Modificado 3 = (1 + 2)	Devengado 4	Pagado 5	
Programas						6 = (3 - 4)
Subsidios: Sector Social y Privado o Entidades Federativas y Municipios	0	0	0	0	0	0
Sujetos a Reglas de Operación						0
Otros Subsidios						0
Desempeño de las Funciones	42,454,172	14,956,846	57,411,018	49,157,880	35,271,730	8,253,138
Prestación de Servicios Públicos	42,454,172	14,956,846	57,411,018	49,157,880	35,271,730	8,253,138
Provisión de Bienes Públicos						0
Planeación, seguimiento y evaluación de políticas públicas						0
Promoción y fomento						0
Regulación y supervisión						0
Funciones de las Fuerzas Armadas (Únicamente Gobierno Federal)						0
Específicos						0
Proyectos de Inversión						0
Administrativos y de Apoyo	0	0	0	0	0	0
Apoyo al proceso presupuestario y para mejorar la eficiencia institucional						0
Apoyo a la función pública y al mejoramiento de la gestión						0
Operaciones ajenas						0
Compromisos	0	0	0	0	0	0
Obligaciones de cumplimiento de resolución jurisdiccional						0
Desastres Naturales						0
Obligaciones	0	1,528,063	1,528,063	1,528,063	431,282	0
Pensiones y jubilaciones						0
Aportaciones a la seguridad social						0
Aportaciones a fondos de estabilización		1,528,063	1,528,063	1,528,063	431,282	0
Aportaciones a fondos de inversión y reestructura de pensiones						0
Programas de Gasto Federalizado (Gobierno Federal)	0	0	0	0	0	0
Gasto Federalizado						0
Participaciones a entidades federativas y municipios						0
Costo financiero, deuda o apoyos a deudores y ahorradores de la banca						0
Adeudos de ejercicios fiscales anteriores						0
Total del Gasto	42,454,172	16,484,909	58,939,081	50,685,943	35,703,012	8,253,138

S.E.P. 0 S.E.V.
 INSTITUTO TECNOLÓGICO SUPERIOR DE ACAYUCAN
 DIRECCIÓN CLAVE: 3MET00108

[Handwritten signature and scribbles]

**GOBIERNO DEL ESTADO DE VERACRUZ DE IGNACIO DE LA LLAVE
SEGUNDO TRIMESTRE 2018**


Programas y Proyectos de Inversión

Del 1 de Enero al 30 de Junio de 2018

(Pesos)

Ente Público: _____ INSTITUTO TECNOLÓGICO SUPERIOR DE ACAYUCAN

Este Organismo no cuenta con Proyectos de Inversión.



S.E.P.

S.E.V.



INSTITUTO TECNOLÓGICO
SUPERIOR DE ACAYUCAN


DIRECCIÓN

CLAVE: 30HT0010B

GOBIERNO DEL ESTADO DE VERACRUZ DE IGNACIO DE LA LLAVE
SEGUNDO TRIMESTRE 2018
Indicadores de Resultados
Del 1 de Enero al 30 de Junio de 2018
(Pesos)

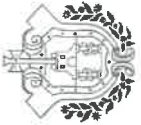
Ente Público: INSTITUTO TECNOLÓGICO SUPERIOR DE ACAYUCAN

- Se puede incluir las Matrices de Indicadores para resultados que se tengan, en la que se muestre el resultado obtenido en el Indicador
- Formato libre
 - En caso de no aplicar se deberá asentar tal situación



S.E.P. **S.E.V.**

**INSTITUTO TECNOLÓGICO
SUPERIOR DE ACAYUCAN**
DIRECCION
CLAVE: JOEIT00108



VERACRUZ
Gobierno del Estado

**GOBIERNO DEL ESTADO DE VERACRUZ DE IGNACIO DE LA LLAVE
INSTITUTO TECNOLÓGICO SUPERIOR DE ACAYUCAN
SEGUNDO TRIMESTRE 2018
APARTADO IV**

ANEXOS

1

S.E.P.

S.E.V.



INSTITUTO TECNOLÓGICO
SUPERIOR DE ACAYUCAN

DIRECCION

CLAVE. 30EIT0010B

**GOBIERNO DEL ESTADO DE VERACRUZ DE IGNACIO DE LA LLAVE
SEGUNDO TRIMESTRE 2018**

Relación de Bienes Muebles que Componen el Patrimonio
(Pesos)

Al 30 de Junio de 2018

Ente Público: **INSTITUTO TECNOLÓGICO SUPERIOR DE ACAYUCAN**

Código	Descripción del Bien Mueble	Valor en libros
1-2-4-1-0000-0000	MOBILIARIO Y EQUIPO DE ADMINISTRACION	0
1-2-4-2-0000-0000	MOBILIARIO Y EQUIPO EDUCACIONAL RECREATIV	4,051,892
1-2-4-3-0000-0000	EQUIPO E INSTRUMENTAL DE LABORA	956,069
1-2-4-4-0000-0000	EQUIPO DE TRANSPORTE	1,537,021
1-2-4-6-0000-0000	MAQUINARIA, OTROS EQUIPOS Y HERRAMIENTAS	0
1-2-4-7-0000-0000	COLECCIONES, OBRA DE ARTE Y OBJETOS DE VAL	3,695,478
		4,840,211
		3,471,533
		0
		0
		0
		0
		0
		0
		0
TOTAL		18,552,204

S.E.P. S.E.V.



**INSTITUTO TECNOLÓGICO
SUPERIOR DE ACAYUCAN**

DIRECCION

CLAVE 30ET00108