

TECNOLÓGICO NACIONAL DE MÉXICO

Instituto Tecnológico Superior de Acayucan

Acayucan, Ver., 06/ABRIL/2018.

OFICIO NO.DIR./131/2018.

ASUNTO: CUENTA PÚBLICA DEL PRIMER INFORME TRIMESTRAL 2018.

L.C. KOJAK CARRILLO PEREDO
SUBDIRECTOR DE REGISTRO Y CONSOLIDACION
CONTABLE DE LA SEFIPLAN
XALAPA, VER.
P R E S E N T E

Por este conducto me permito enviar a Usted, **LA CUENTA PÚBLICA 2018**, correspondiente al **PRIMER INFORME TRIMESTRAL 2018** que se integra de la siguiente manera:

CUENTA PÚBLICA:

I. INFORMACIÓN CONTABLE

- 1) Estado de Situación Financiera.
- 2) Estado de Actividades.
- 3) Estado de Variación en la Hacienda Pública.
- 4) Estado de Cambios en la Situación Financiera.
- 5) Estado de Flujo de Efectivo
- 6) Estado Analítico del Activo.
- 7) Estado Analítico de la Deuda y Otros Pasivos.
- 8) Informe sobre Pasivos Contingentes (Formato Libre) y
- 9) Notas a los Estados Financieros.

II. INFORMACIÓN PRESUPUESTARIA

- 1) Estado Analítico de Ingresos.
- 2) Estado analítico del Ejercicio del Presupuesto de Egresos:
 - 2.1 Clasificación por Objeto del Gasto (capítulo y Concepto).
 - 2.2 Clasificación Económica (por Tipo de Gasto).
 - 2.3 Clasificación Administrativa.
 - 2.4 Clasificación Funcional (Finalidad y Función).
- 3) Informes:
 - 3.1 Endeudamiento Neto.
 - Intereses de la Deuda.
 - Indicadores de Postura Fiscal.

S.E.P. S.E.V.



INSTITUTO TECNOLÓGICO
SUPERIOR DE ACAYUCAN

DIRECCION
CLAVE. 30EIT00108



TECNOLÓGICO NACIONAL DE MÉXICO

Instituto Tecnológico Superior de Acayucan

III. INFORMACIÓN PROGRAMÁTICA

- 1) Gasto por Categoría Programática.
- 2) Programas y Proyectos de Inversión (Formato Libre).
- 3) Indicadores de Resultados (Formato Libre).

IV. ANEXOS

- 1) Relación de Bienes Muebles que componen el Patrimonio.
- 2) Relación de Bienes Inmuebles que Componen el Patrimonio.
- 3) Relación de Cuentas Bancarias Productivas Específicas.
- 4) Relación de Esquemas Bursátiles y de Coberturas Financieras.

Sin más por el momento, aprovecho la ocasión para enviarle un cordial saludo.

A T E N T A M E N T E

"Sufragio Efectivo No Reelección"


Lic. Ángel Sabino Mora Alarcón
Director General

C.c.p. Archivo





VERACRUZ
Gobierno del Estado

Los cuadros han sido modificados de acuerdo a la
Última Reforma, publicada en el Diario Oficial de la Federación (DOF)
el día **30-09-15 "Capítulo VII"**

INFORMES LEY GENERAL DE CONTABILIDAD GUBERNAMENTAL

CRITERIOS GENERALES

Para el correcto llenado de los formatos.

- 1.- Las cifras deben ser expresadas en PESOS.
- 2.- No se debe hacer uso de números DECIMALES, a excepción de la columna de "Porcentajes" para la cual, sólo esté permitido un número decimal.
- 3.- Verificar que después de finalizar el llenado de cada reporte, **NO** envíe aviso de errores. En caso de que aparezca un error, se deben verificar que las cifras **SE** encuentren capturadas correctamente.

S.E.P.

S.E.V.



INSTITUTO TECNOLÓGICO
DE ACAYUCAN
DIRECCION
CLAVE: 30EIT00108

A



VERACRUZ
Gobierno del Estado

**GOBIERNO DEL ESTADO DE VERACRUZ DE IGNACIO DE LA LLAVE
INSTITUTO TECNOLÓGICO SUPERIOR DE ACAYUCAN
PRIMER TRIMESTRE 2018**

LEY GENERAL DE CONTABILIDAD GUBERNAMENTAL

S.E.V.

S.E.F.

+

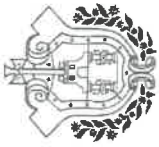


**INSTITUTO TECNOLÓGICO
SUPERIOR DE ACAYUCAN**

**DIRECCION
CLAVE: 30EIT0010B**

[Handwritten signature]

[Handwritten signature]



VERACRUZ
Gobierno del Estado

**GOBIERNO DEL ESTADO DE VERACRUZ DE IGNACIO DE LA LLAVE
INSTITUTO TECNOLÓGICO SUPERIOR DE ACAYUCAN
PRIMER TRIMESTRE 2018
APARTADO I**

ESTADOS E INFORMES FINANCIEROS CONTABLES

A

S.E.P.

S.E.V.



INSTITUTO TECNOLÓGICO
SUPERIOR DE ACAYUCAN

DIRECCIÓN

CLAVE: 30EIT00108

[Handwritten signature]

[Handwritten signature]

6.1.1 INSTITUTO TECNOLÓGICO SUPERIOR DE ACAYUCAN
Estado de Actividades
Del 1 de Enero al 31 de Marzo de 2018 y 2017

	2018	2017
INGRESOS Y OTROS BENEFICIOS		
Ingresos de la Gestión	6,626,541	6,612,598
Impuestos	0	0
Cuotas y Aportaciones de Seguridad Social	0	0
Contribuciones de Mejoras	0	0
Derechos	0	0
Productos de Tipo Corriente ^{1/}	0	0
Aprovechamientos de Tipo Corriente	0	0
Ingresos por Venta de Bienes y Servicios	0	0
Ingresos no Comprendidos en las Fracciones de la Ley de Ingresos Cauzados en Ejercicios Fiscales Anteriores Pendientes de Liquidación o Pago	6,626,541	6,612,598
Participaciones, Aportaciones, Transferencias, Asignaciones, Subsidios y Otras Ayudas	0	0
Participaciones y Aportaciones	16,355,558	14,809,020
Transferencia, Asignaciones, Subsidios y Otras ayudas	0	0
Otros Ingresos y Beneficios	16,355,558	14,809,020
Ingresos Financieros	259,762	4,181,468
Incremento por Variación de Inventarios	0	0
Disminución del Exceso de Estimaciones por Pérdida o Deterioro u Obsolescencia	0	0
Disminución del Exceso de Provisiones	0	0
Otros Ingresos y Beneficios Varios	0	0
Total de Ingresos y Otros Beneficios	259,762	4,181,468
	23,241,861	25,603,086
GASTOS Y OTRAS PÉRDIDAS		
Gastos de Funcionamiento	19,655,084	18,936,854
Servicios Personales	14,641,411	14,265,622
Materiales y Suministros	1,506,789	1,140,132
Servicios Generales	3,506,884	3,531,100
Transferencia, Asignaciones, Subsidios y Otras Ayudas	10,000	30,000
Transferencias Internas y Asignaciones al Sector Público	0	0
Transferencias al Resto del Sector Público	0	0
Subsidios y subvenciones	0	0
Ayudas Sociales	0	0
Pensiones y Jubilaciones	10,000	30,000
Transferencias a Fideicomisos, Mandatos y Contratos Análogos	0	0
Transferencias a la Seguridad Social	0	0
Donativos	0	0
Transferencias al Exterior	0	0
Participaciones y Aportaciones	0	0
Participaciones	0	0
Aportaciones	0	0
Convenios	0	0
Intereses, Comisiones y Otros Gastos de la Deuda Pública	0	0
Intereses de la Deuda Pública	0	0
Comisiones de la Deuda Pública	0	0
Gastos de la Deuda Pública	0	0
Costo por Coberturas	0	0
Apoyos Financieros	0	0
Otros Gastos y Pérdidas Extraordinarias	0	0
Estimaciones, Depreciaciones, Deterioros, Obsolescencia y Amortizaciones	0	0
Provisiones	0	0
Disminución de Inventarios	0	0
Aumento por Insuficiencia de Estimaciones por Pérdida o Deterioro y Obsolescencia	0	0
Aumento por Insuficiencia de Provisiones	0	0
Otros Gastos	0	0
Inversión Pública	0	0
Inversión Pública no Capitalizable	0	0
Total de Gastos y Otras Pérdidas	19,665,094	18,966,854
Resultados del Ejercicio (Ahorro/Desahorro)	3,576,767	6,636,232

1/ No se incluyen Utilidades e Intereses. Por regla de presentación se revelan como Ingresos y Gastos.

Bajo protesta de decir verdad, certificamos que los Estados Financieros y sus Notas son razonablemente correctos y responsables del emisor.

Elaboró

Verificó

Autorizó

L. C. EGDA MILENE URRABO REYES
JEFE DEL DEPARTAMENTO DE
RECURSOS FINANCIEROS

L. C. ANA LILIA RAMOS JIMÉZ
SUPERINTENDENTE DE ADMINISTRACIÓN

LIC. ANGEL SABIDO TORRES ALARCÓN
DIRECTOR GENERAL

S.E.P. S.E.V.



INSTITUTO TECNOLÓGICO
SUPERIOR DE ACAYUCAN

DIRECCION
CLAVE: 30EIT0010B

6.1.2

INSTITUTO TECNOLÓGICO SUPERIOR DE ACAYUCÁN
Estado de Situación Financiera
Al 31 de Marzo de 2018 y 2017

ACTIVO	2018	2017	PASIVO	2018	2017
Activo Circulante			Activo Circulante		
Derechos a Recibir Efectivo o Equivalentes	1,823,682	3,227,592	Cuentas por Pagar a Corto Plazo	50,686,673	48,712,383
Derechos a Recibir Bienes o Servicios	48,602,656	41,448,137	Documentos por Pagar a Corto Plazo	0	0
Inventarios	0	0	Porción a Corto Plazo de la Deuda Pública a Largo Plazo	0	0
Almacenes	0	0	Títulos y Valores a Corto Plazo	0	0
Estimación por Pérdida o Deterioro de Activos Circulantes	0	0	Pasivos Diferidos a Corto Plazo	0	0
Otros Activos Circulantes	0	0	Fondos y Bienes de Terceros en Garantía y/o Administración a Corto Plazo	0	0
Total de Activos Circulantes	50,426,338	44,675,729	Provisiones a Corto Plazo	0	0
			Otros Pasivos a Corto Plazo	0	0
Activo No Circulante			Total de Pasivos Circulantes	50,686,673	48,712,383
Inversiones Financieras a Largo Plazo	0	0			
Derechos a Recibir Efectivo o Equivalentes a Largo Plazo	0	0	Activo No Circulante		
Bienes Inmuebles, Infraestructura y Construcciones en Proceso	33,175,813	33,175,813	Cuentas por Pagar a Largo Plazo	0	0
Bienes Muebles	19,952,642	19,884,092	Documentos por Pagar a Largo Plazo	0	0
Activos Intangibles	0	0	Deuda Pública a Largo Plazo	0	0
Depreciación, Deterioro y Amortización Acumulada de Bienes	-45,528,339	0	Pasivos Diferidos a Largo Plazo	0	0
Activos Diferidos	156,422	156,422	Fondos y Bienes de Terceros en Garantía y/o en Administración a Largo Plazo	0	0
Estimación por Pérdida o Deterioro de Activos no Circulantes	0	0	Provisiones a Largo Plazo	0	0
Otros Activos no Circulantes	0	0	Total de Pasivos No Circulantes	0	0
Total de Activos No Circulantes	7,756,538	53,216,327			
Total del Activo	58,182,876	97,892,056	Total del Pasivo	50,686,673	48,712,383
			HACIENDA PÚBLICA/ PATRIMONIO		
			Hacienda Pública/Patrimonio Contribuido		
			Aportaciones	0	0
			Donaciones de Capital	0	0
			Actualización de la Hacienda Pública / Patrimonio	0	0
			Hacienda Pública/Patrimonio Generado		
			Resultados del Ejercicio (Ahorro / Desahorro)	7,496,203	49,179,673
			Resultados de Ejercicios Anteriores	3,576,767	6,636,232
			Revalúos	-13,515,900	-7,286,934
			Reservas	0	0
			Rectificaciones de Resultados de Ejercicios Anteriores	17,435,336	49,830,375
			Exceso o Insuficiencia en la Actualización de la Hacienda Pública/Patrimonio	0	0
			Resultado por Posición Monetaria	0	0
			Resultado por Tenencia de Activos no Monetarios	0	0
			Total Hacienda Pública/ Patrimonio	7,496,203	49,179,673
			Total del Pasivo y Hacienda Pública / Patrimonio	58,182,876	97,892,056
			Verificó		

Bajo protesta de decir verdad declaramos que los Estados Financieros y sus Notas son razonablemente correctos y responsabilidad del emisor.

Elaboró


L.C. EGDA MILENE LIBRADO REYES
JEFE DEL DEPARTAMENTO DE RECURSOS FINANCIEROS

Verificó


L.C. ANA XILIA RAMOS DIAZ
SUBDIRECTOR DE ADMINISTRACION

Autorizó


LIC. ANGEL SABINO MORA ALARCÓN
DIRECTOR GENERAL

S.E.P.

S.E.V.


INSTITUTO TECNOLÓGICO
SUPERIOR DE ACAYUCÁN

DIRECCION

CLAVE: 30E1100100

6.1.3 INSTITUTO TECNOLÓGICO SUPERIOR DE ACAYUCÁN
Estado de Cambios en la Situación Financiera
Del 1 de Enero al 31 de Marzo de 2018

	Origen	Aplicación
ACTIVO		
Activo Circulante		752,281
Efectivo y Equivalentes	0	752,281
Derechos a Recibir Efectivo o Equivalentes	0	690,437
Derechos a Recibir Bienes o Servicios	0	61,844
Inventarios	0	0
Almacenes	0	0
Estimación por Pérdida o Deterioro de Activos Circulantes	0	0
Otros Activos Circulantes	0	0
Activo No Circulante		
Inversiones Financieras a Largo Plazo	0	0
Derechos a Recibir Efectivo o Equivalentes a Largo Plazo	0	0
Bienes Inmuebles, Infraestructura y Construcciones en Proceso	0	0
Bienes Muebles	0	0
Activos Intangibles	0	0
Depreciación, Deterioro y Amortización Acumulada de Bienes	0	0
Activos Diferidos	0	0
Estimación por Pérdida o Deterioro de Activos no Circulantes	0	0
Otros Activos no Circulantes	0	0
PASIVO		
Pasivo Circulante		2,758,788
Cuentas por Pagar a Corto Plazo	0	2,758,788
Documentos por Pagar a Corto Plazo	0	2,758,788
Porción a Corto Plazo de la Deuda Pública a Largo Plazo	0	0
Títulos y Valores a Corto Plazo	0	0
Pasivos Diferidos a Corto Plazo	0	0
Fondos y Bienes de Terceros en Garantía y/o Administración a Corto Plazo	0	0
Provisiones a Corto Plazo	0	0
Otros Pasivos a Corto Plazo	0	0
Pasivo No Circulante		
Cuentas por Pagar a Largo Plazo	0	0
Documentos por Pagar a Largo Plazo	0	0
Deuda Pública a Largo Plazo	0	0
Pasivos Diferidos a Largo Plazo	0	0
Fondos y Bienes de Terceros en Garantía y/o en Administración a Largo Plazo	0	0
Provisiones a Largo Plazo	0	0
HACIENDA PÚBLICA / PATRIMONIO		
Hacienda Pública/Patrimonio Contribuido	4,874,798	1,363,729
Aportaciones	0	0
Donaciones de Capital	0	0
Actualización de la Hacienda Pública / Patrimonio	0	0
Hacienda Pública/Patrimonio Generado	4,874,798	1,363,729
Resultados del Ejercicio (Ahorro / Desahorro)	0	0
Resultados de Ejercicios Anteriores	4,874,798	1,363,729
Revalúos	0	0
Reservas	0	0
Rectificaciones de Resultados de Ejercicios Anteriores	0	0
Exceso o Insuficiencia en la Actualización de la Hacienda Pública/Patrimonio		
Resultado por Posición Monetaria	0	0
Resultado por Tenencia de Activos no Monetarios	0	0
Bajo protesta de decir verdad declaramos que los Estados Financieros y sus datos son razonablemente correctos y responsables del emisor.	0	0

Elaboró:

L. C. ESCOBAR MILENE LIBRADO REYES
JEFE DEL DEPARTAMENTO DE RECURSOS FINANCIEROS

Verificó:

L. C. ANA JULIA RAMOS DIAZ
SUBDIRECTOR DE ADMINISTRACIÓN

Autorizó:

LIC. ANIBEL SABIDO MORA ALARCÓN
DIRECTOR GENERAL

6.1.4

INSTITUTO TECNOLÓGICO SUPERIOR DE ACAYUCAN

Estado Analítico del Activo


Del 1 de Enero al 31 de Marzo de 2018

Concepto	Saldo Inicial 1	Cargos del Periodo 2	Abonos del Periodo 3	Saldo Final 4 = (1+2-3)	Variación del Periodo (4-1)
ACTIVO	57,430,595	84,197,331	83,445,050	58,182,876	752,281
Activo Circulante	49,674,057	84,197,331	83,445,050	50,426,338	752,281
Efectivo y Equivalentes	1,133,245	38,681,177	37,990,740	1,823,682	690,437
Derechos a Recibir Efectivo o Equivalentes	48,540,812	45,516,154	45,454,310	48,602,656	61,844
Derechos a Recibir Bienes o Servicios	0	0	0	0	0
Inventarios	0	0	0	0	0
Almacenes	0	0	0	0	0
Estimación por Pérdida o Deterioro de Activos Circulantes	0	0	0	0	0
Otros Activos Circulantes	0	0	0	0	0
Activo No Circulante	7,756,538	0	0	7,756,538	0
Inversiones Financieras a Largo Plazo	0	0	0	0	0
Derechos a Recibir Efectivo o Equivalentes a Largo Plazo	0	0	0	0	0
Bienes Inmuebles, Infraestructura y Construcciones en Proceso	33,175,813	0	0	33,175,813	0
Bienes Muebles	19,952,642	0	0	19,952,642	0
Activos Intangibles	0	0	0	0	0
Depreciación, Deterioro y Amortización Acumulada de Bienes	-45,528,339	0	0	-45,528,339	0
Activos Diferidos	156,422	0	0	156,422	0
Estimación por Pérdida o Deterioro de Activos no Circulantes	0	0	0	0	0
Otros Activos no Circulantes	0	0	0	0	0

Bajo protesta de decir verdad declaramos que los Estados Financieros y sus Notas son razonablemente correctos y responsabilidades del emisor de C I U T N

GLAME. 3028110108

Elaboró



L. C. EGDÁ WILENE LIBRADO REYES
JEFE DEL DEPARTAMENTO DE RECURSOS FINANCIEROS

Verificó



L. C. ANA LILIA RAMOS-DÍAZ
SUBDIRECTOR DE ADMINISTRACION


Autorizó



LIC. ANGEL SABINO MORA ALARCÓN
DIRECTOR GENERAL

INSTITUTO TECNOLÓGICO SUPERIOR DE ACAYUCAN
Estado Analítico de la Deuda y Otros Pasivos
Del 1 de Enero al 31 de Marzo de 2018

6.1.5

Denominación de las Deudas	Moneda de Contratación	Institución o País Acreedor	Saldo Inicial del Período	Saldo Final del Período
DEUDA PÚBLICA				
Deuda Interna				
Corto Plazo				
Instituciones de Crédito			0	0
Títulos y Valores			0	0
Arrendamientos Financieros			0	0
Deuda Externa				
Organismos Financieros Internacionales			0	0
Deuda Bilateral			0	0
Títulos y Valores			0	0
Arrendamientos Financieros			0	0
Subtotal a Corto Plazo			0	0
Largo Plazo				
Instituciones de Crédito		S.E.P. S.E.V.	0	0
Títulos y Valores			0	0
Arrendamientos Financieros			0	0
Deuda Externa				
Organismos Financieros Internacionales			0	0
Deuda Bilateral		INSTITUTO TECNOLÓGICO SUPERIOR DE ACAYUCAN	0	0
Títulos y Valores		DIRECCION	0	0
Arrendamientos Financieros		CLAVE. 30EIT0010B	0	0
Subtotal a Largo Plazo			0	0
Otros Pasivos			53,445,461	50,686,673
Total de Deuda y Otros Pasivos			53,445,461	50,686,673

Bejo protesta de decir verdad declaramos que los Estados Financieros y sus Notas son razonablemente correctos y responsabilidad del emisor

Elaboró

L. C. EGDÁ MILENE LIBRADO REYES
JEFE DEL DEPARTAMENTO DE RECURSOS FINANCIEROS

Verificó

L. C. ANA LILIA RAMOS DIAZ
SUBDIRECTOR DE ADMINISTRACION

Autorizó

LIC. ANGEL SABINO MORA ALARCÓN
DIRECTOR GENERAL

6.1.6

INSTITUTO TECNOLÓGICO SUPERIOR DE ACAYUCAN
Estado de Variación en la Hacienda Pública
Del 1 de Enero al 31 de Marzo de 2018

Concepto	Hacienda Pública/ Patrimonio Contribuido	Hacienda Pública/ Patrimonio Generado de Ejercicios Anteriores	Hacienda Pública/ Patrimonio Generado del Ejercicio	Ajustes por Cambios de Valor	TOTAL
Rectificaciones de Resultados de Ejercicios Anteriores	0	0	0	0	0
Patrimonio Neto Inicial Ajustado del Ejercicio	0	0	0	0	0
Aportaciones	0	0	0	0	0
Donaciones de Capital	0	0	0	0	0
Actualización de la Hacienda Pública/ Patrimonio	0	0	0	0	0
Variaciones de la Hacienda Pública/ Patrimonio Neto del Ejercicio					
Resultados del Ejercicio (Ahorro/Desahorro)		-955,362	4,940,496	0	3,985,134
Resultados de Ejercicios Anteriores		-955,362	4,940,496	0	4,940,496
Revaluos		0	0	0	-955,362
Reservas		0	0	0	0
Hacienda Pública/ Patrimonio Neto Final del Ejercicio 2016	0	-955,362	4,940,496	0	3,985,134
Cambios en la Hacienda Pública/ Patrimonio Neto del Ejercicio 2017					
Aportaciones	0	4,940,496	-4,940,496	0	0
Donaciones de Capital	0	0	0	0	0
Actualización de la Hacienda Pública/ Patrimonio	0	4,940,496	-4,940,496	0	0
Variaciones de la Hacienda Pública/ Patrimonio Neto del Ejercicio					
Resultados del Ejercicio (Ahorro/Desahorro)		-65,698	3,576,767	0	3,511,069
Resultados de Ejercicios Anteriores		-65,698	3,576,767	0	3,576,767
Revaluos		0	0	0	-65,698
Reservas		0	0	0	0
Saldo Neto en la Hacienda Pública / Patrimonio 2017	0	3,919,436	3,576,767	0	7,496,203

Bajo protesta de decir verdad declaramos que los Estados Financieros y sus Notas son razonablemente correctos y responsabilidad del emisor

Elaboró



L. C. EGDA MILENE LIBRADO REYES
JEFE DEL DEPARTAMENTO DE RECURSOS
FINANCIEROS

Verificó



L. C. ANA LILIA RAMOS-DÍAZ
SUBDIRECTOR DE ADMINISTRACION

Autorizó



LIC. ANGEL SABINO MORA ALARCÓN
DIRECTOR GENERAL

6.1.7

INSTITUTO TECNOLÓGICO SUPERIOR DE ACAYUCAN

Estado de Flujos de Efectivo

Del 1 de Enero al 31 de Marzo de 2015 y 2017

Concepto	2015	2017
Flujos de Efectivo de las Actividades de Operación		
Origen		
Impuestos	23,741,861	25,603,086
Quotas y Aportaciones de Seguridad Social	0	0
Contribuciones de mejoras	0	0
Derechos	0	0
Productos de Tipo Corriente	0	0
Aprovechamientos de Tipo Corriente	0	0
Ingresos por Venta de Bienes y Servicios	0	0
Ingresos no Comprendidos en las Fracciones de la Ley de Ingresos Causados en Ejercicios Fiscales Anteriores Pendientes de Liquidación o Pago	6,626,541	6,612,598
Participaciones y Aportaciones	0	0
Transferencias, Asignaciones y Subsidios y Otras Ayudas	0	0
Otros Orígenes de Operación	16,355,558	14,809,020
Aplicación	259,762	4,151,468
Servicios Personales	19,665,094	18,966,854
Materiales y Suministros	14,641,411	14,265,622
Servicios Generales	1,506,789	1,140,132
Transferencias Internas y Asignaciones al Sector Público	3,506,894	3,531,100
Transferencias al resto del Sector Público	0	0
Subsidios y subvenciones	0	0
Ayudas Sociales	0	0
Pensiones y Jubilaciones	10,000	30,000
Transferencias a Fideicomisos, Mandatos y Contratos Análogos	0	0
Transferencias a la Seguridad Social	0	0
Donativos	0	0
Transferencias al Exterior	0	0
Participaciones	0	0
Aportaciones	0	0
Convenios	0	0
Otras Aplicaciones de Operación	0	0
Flujos Netos de Efectivo por Actividades de Operación	3,576,767	6,636,232
Flujos de Efectivo de las Actividades de Inversión		
Origen		
Bienes Inmuebles, Infraestructura y Construcciones en Proceso	0	0
Bienes Muebles	0	0
Otros Orígenes de Inversión	0	0
Aplicación		
Bienes Inmuebles, Infraestructura y Construcciones en Proceso	65,698	3,386,480
Bienes Muebles	0	0
Otras Aplicaciones de Inversión	0	1,600
Flujos Netos de Efectivo por Actividades de Inversión	65,698	3,387,880
Flujo de Efectivo de las Actividades de Financiamiento	-65,698	-3,386,480
Origen		
Endeudamiento Neto	0	803,411
Interno	0	0
Externo	0	0
Otros Orígenes de Financiamiento	0	0
Aplicación		
Servicios de la Deuda	2,820,632	803,411
Interno	0	1,178,383
Externo	0	0
Otras Aplicaciones de Financiamiento	0	0
Flujos netos de Efectivo por Actividades de Financiamiento	2,820,632	1,178,383
Incremento/Disminución Neto en el Efectivo y Equivalentes al Efectivo	2,820,632	1,178,383
Efectivo y Equivalentes al Efectivo al Inicio del Ejercicio	-2,820,632	-374,972
Efectivo y Equivalentes al Efectivo al Final del Ejercicio	690,437	2,891,780
Incremento/Disminución Neto en el Efectivo y Equivalentes al Efectivo	1,333,245	335,812
Efectivo y Equivalentes al Efectivo al Inicio del Ejercicio	1,823,682	3,227,592

Bajo protesta de decir verdad declaramos que los Estados Financieros y sus Notas son razonablemente correctos y responsabilidad del emisor.

Elaboró

Verificó

Autorizó

L. C. EGDA MILENE LIBRADO REYES
JEFE DEL DEPARTAMENTO DE
RECURSOS FINANCIEROSL. C. JIMENA RAMOS DIAZ
SUBDIRECTOR DE ADMINISTRACIÓNLIC. ARNET SABINO MORA LARCÓN
DIRECTOR GENERAL

S.E.P.

S.E.V.

INSTITUTO TECNOLÓGICO
SUPERIOR DE ACAYUCANDIRECCION
CLAVE: 30EIT0010B

6.1.8

INSTITUTO TECNOLÓGICO SUPERIOR DE ACAYUCAN
Informe sobre Pasivos Contingentes
Al 31 de Marzo de 2018

Este instituto cuenta con pasivos contingentes por juicios laborales de \$2,198,864.21

S.E.P.



S.E.V.

**INSTITUTO TECNOLÓGICO
SUPERIOR DE ACAYUCAN
DIRECCION
CLAVE: 30EIT0010B**

Bajo protesta de decir verdad declaramos que los Estados Financieros y sus Notas son razonablemente correctos y son responsabilidad del emisor.

Elaboró

L. C. EGDA MILENE LIBRADO REYES
JEFE DEL DEPARTAMENTO DE
RECURSOS FINANCIEROS

Verificó

L. C. ANA LILIA RAMOS DIAZ
SUBDIRECTOR DE ADMINISTRACION

Autorizó

LIC. ANGEL SABINO MORA ALARCÓN
DIRECTOR GENERAL

	2018	2017
Efectivo en Bancos - Tesorería	0	0
Efectivo en Bancos - Dependencias	1,823,682.00	3,227,592.00
Inversiones temporales (hasta 3 meses)	0	0
Fondos con afectación específica	0	0
Depósitos de fondos de terceros y otros	0	0
Total de Efectivo y Equivalentes		

	2018	2017
Ahorro/Desahorro antes de rubros Extraordinarios		
<i>Movimientos de partidas (o rubros) que no afectan al efectivo.</i>	3,576,767	6,636,232
Depreciación	0	0
Amortización	0	0
Incrementos en las provisiones	0	0
Incremento en inversiones producido por revaluación	0	0
Ganancia/pérdida en venta de propiedad, planta y equipo	0	0
Incremento en cuentas por cobrar	0	0
Partidas extraordinarias	0	0

S.E.P. S.E.V.



INSTITUTO TECNOLÓGICO
SUPERIOR DE ACAYUCAN

DIRECCION
CLAVE: 30EIT0010B

+

—

—

—

INSTITUTO TECNOLÓGICO SUPERIOR DE ACAYUCAN
Conciliación entre los Ingresos Presupuestarios y Contables
Correspondiente del 1 de Enero al 31 de Marzo de 2018
(Cifras en pesos)

1. Ingresos Presupuestarios	51,086,477
2. Más ingresos contables no presupuestarios	0
Incremento por variación de inventarios	0
Disminución del exceso de estimaciones por pérdida o deterioro u obsolescencia	0
Disminución del exceso de provisiones	0
Otros ingresos y beneficios varios	0
Otros ingresos contables no presupuestarios	0
3. Menos ingresos presupuestarios no contables	27,844,616
Productos de capital	0
Aprovechamientos de capital	0
Ingresos derivados de financiamientos	0
Otros ingresos presupuestarios no contables	27,844,616

4. Ingresos Contables (4 = 1 + 2 - 3) **23,241,861**

S.E.P. S.E.V.



INSTITUTO TECNOLÓGICO SUPERIOR DE ACAYUCAN

DIRECCION
CLAVE. 30EIT0010B

INSTITUTO TECNOLÓGICO SUPERIOR DE ACAYUCAN
Conciliación entre los Egresos Presupuestarios y los Gastos Contables
Correspondiente del 1 de Enero al 31 de Marzo de 2018
(Cifras en pesos)

1. Total de Egresos (presupuestarios)	19,665,094
2. Menos egresos presupuestarios no contables	0
Mobiliario y equipo de administración	0
Mobiliario y equipo educacional y recreativo	0
Equipo e instrumental médico y de laboratorio	0
Vehículos y equipo de transporte	0
Equipo de defensa y seguridad	0
Maquinaria, otros equipos y herramientas	0
Activos biológicos	0
Bienes Inmuebles	0
Activos intangibles	0
Obra pública en bienes propios	0
Acciones y participaciones de capital	0
Compra de títulos y valores	0
Inversiones en fideicomisos, mandatos y otros análogos	0
Provisiones para contingencias y otras erogaciones especiales	0
Amortización de la deuda pública	0
Adeudos de ejercicios fiscales anteriores (ADEFAS)	0
Otros Egresos Presupuestales No Contables	0
3. Más gastos contables no presupuestales	0
Estimaciones, depreciaciones, deterioros, obsolescencia y amortizaciones	0
Provisiones	0
Disminución de inventarios	0
Aumento por insuficiencia de estimaciones por pérdida o deterioro u obsolescencia	0
Aumento por insuficiencia de provisiones	0
Otros gastos	0
Otros Gastos Contables No Presupuestales	0
4. Total de Gasto Contable (4 = 1 - 2 + 3)	19,665,094

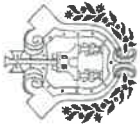
S.E.P. S.E.V.



INSTITUTO TECNOLÓGICO
 SUPERIOR DE ACAYUCAN

DIRECCION
 CLAVE: 30EIT0010B




[Handwritten signature and scribbles]



VERACRUZ
Gobierno del Estado

**GOBIERNO DEL ESTADO DE VERACRUZ DE IGNACIO DE LA LLAVE
INSTITUTO TECNOLÓGICO SUPERIOR DE ACAYUCAN
PRIMER TRIMESTRE 2018
APARTADO II**

INFORMES PRESUPUESTARIOS


S.E.P. S.E.V.

**INSTITUTO TECNOLÓGICO
SUPERIOR DE ACAYUCAN
DIRECCION
CLAVE. 30EIT0010B**


GOBIERNO DEL ESTADO DE VERACRUZ DE IGNACIO DE LA LLAVE
PRIMER TRIMESTRE 2018
INSTITUTO TECNOLÓGICO SUPERIOR DE ACAYUCAN
 Estado Analítico de Ingresos
 Del 1 de Enero al 31 de Marzo 2018

Rubro de Ingresos	Ingreso					Diferencia (6 = 5 - 1)
	Estimado (1)	Ampliaciones y Reducciones (2)	Modificado (3 = 1 + 2)	Devengado (4)	Recaudado (5)	
Impuestos	0	0	0	0	0	0
Cuotas y Aportaciones de Seguridad Social	0	0	0	0	0	0
Contribuciones de Mejoras	0	0	0	0	0	0
Derechos	0	0	0	0	0	0
Productos	0	0	0	0	0	0
Corriente	0	0	0	0	0	0
Capital	0	0	0	0	0	0
Aprovechamientos	0	0	0	0	0	0
Capital	0	0	0	0	0	0
Ingresos por Ventas de Bienes y Servicios	10,877,844	259,762	11,137,606	0	6,886,303	-3,991,541
Participaciones y Aportaciones	0	0	0	0	0	0
Transferencias, Asignaciones, Subsidios y Otras Ayudas	31,576,328	8,372,543	39,948,871	0	16,355,558	-15,220,770
Ingresos Derivados de Financiamientos	0	0	0	0	0	0
Total	42,454,172	8,632,305	51,086,477	0	23,241,861	-19,212,311
				Ingresos excedentes		

Estado Analítico de Ingresos Por Fuente de Financiamiento	Ingreso					Diferencia (6 = 5 - 1)
	Estimado (1)	Ampliaciones y Reducciones (2)	Modificado (3 = 1 + 2)	Devengado (4)	Recaudado (5)	
Ingresos del Gobierno	0	0	0	0	0	0
Impuestos	0	0	0	0	0	0
Contribuciones de Mejoras	0	0	0	0	0	0
Derechos	0	0	0	0	0	0
Productos	0	0	0	0	0	0
Corriente	0	0	0	0	0	0
Capital	0	0	0	0	0	0
Aprovechamientos	0	0	0	0	0	0
Corriente	0	0	0	0	0	0
Capital	0	0	0	0	0	0
Participaciones y Aportaciones	0	0	0	0	0	0
Transferencias, Asignaciones, Subsidios y Otras Ayudas	0	0	0	0	0	0
Ingresos de Organismos y Empresas	42,454,172	8,632,305	51,086,477	0	23,241,861	-19,212,311
Cuotas y Aportaciones de Seguridad Social	0	0	0	0	0	0
Ingresos por Ventas de Bienes y Servicios	10,877,844	259,762	11,137,606	0	6,886,303	-3,991,541
Transferencias, Asignaciones, Subsidios y Otras Ayudas	31,576,328	8,372,543	39,948,871	0	16,355,558	-15,220,770
Ingresos derivados de financiamiento	0	0	0	0	0	0
Ingresos Derivados de Financiamientos	0	0	0	0	0	0
Total	42,454,172	8,632,305	51,086,477	0	23,241,861	-19,212,311
				Ingresos excedentes		

S.E.V.



INSTITUTO TECNOLÓGICO
 SUPERIOR DE ACAYUCAN

DIRECCION
 LAVE. 30EIT0010B

[Handwritten signature]

GOBIERNO DEL ESTADO DE VERACRUZ DE IGNACIO DE LA LLAVE
PRIMER TRIMESTRE 2018
INSTITUTO TECNOLÓGICO SUPERIOR DE ACAYUCAN
Estado Analítico del Ejercicio del Presupuesto de Egresos
Clasificación Administrativa
Del 1 de Enero al 31 de Marzo 2018

Concepto	Egresos					Subejercicio
	Aprobado 1	Ampliaciones/ (Reducciones) 2	Modificado 3 = (1 + 2)	Devengado 4	Pagado 5	
Dependencia o Unidad Administrativa 1	42,454,172	8,632,305	51,086,477	40,759,180	19,235,701	10,327,297
Total del Gasto	42,454,172	8,632,305	51,086,477	40,759,180	19,235,701	10,327,297

f



/

/

/

GOBIERNO DEL ESTADO DE VERACRUZ DE IGNACIO DE LA LLAVE
PRIMER TRIMESTRE 2018
INSTITUTO TECNOLÓGICO SUPERIOR DE ACAYUCAN
 Estado Analítico del Ejercicio del Presupuesto de Egresos
 Clasificación Económica (por Tipo de Gasto)
 Del 1 de Enero al 31 de Marzo 2018

Concepto	Egresos					
	Aprobado 1	Ampliaciones/ (Reducciones) 2	Modificado 3 = (1 + 2)	Devengado 4	Pagado 5	Subejercicio 6 = (3 - 4)
Gasto Corriente	42,454,172	8,632,305	51,086,477	40,759,180	19,235,701	10,327,297
Gasto de Capital	0	0	0	0	0	0
Amortización de la Deuda y Disminución de Pasivos	0	0	0	0	0	0
Pensiones y Jubilaciones	0	0	0	0	0	0
Participaciones	0	0	0	0	0	0
Total del Gasto	42,454,172	8,632,305	51,086,477	40,759,180	19,235,701	10,327,297

S.E.P. S.E.V.



INSTITUTO TECNOLÓGICO
 SUPERIOR DE ACAYUCAN
 DIRECCION
 CLAVE: 30EIT0010B

GOBIERNO DEL ESTADO DE VERACRUZ DE IGNACIO DE LA LLAVE
PRIMER TRIMESTRE 2018

INSTITUTO TECNOLÓGICO SUPERIOR DE ACAYUCAN

Estado Analítico del Ejercicio del Presupuesto de Egresos
Clasificación por Objeto del Gasto (Capítulo y Concepto)

Del 1 de Enero al 31 de Marzo 2018

Concepto	Egresos						Subejercicio
	Aprobado 1	Ampliaciones/ (Reducciones) 2	Modificado 3 = (1 + 2)	Devengado 4	Pagado 5	6 = (3 - 4)	
Servicios Personales	30,500,808	5,234,687	35,735,495	35,735,495	14,212,018	0	
Remuneraciones al Personal de Carácter Permanente	22,390,680	1,030,681	23,421,361	23,421,361	8,501,526	0	
Remuneraciones al Personal de Carácter Transitorio	0	0	0	0	0	0	
Remuneraciones Adicionales y Especiales	2,526,000	2,266,792	4,792,792	4,792,792	2,268,858	0	
Seguridad Social	0	655,850	655,850	655,850	226,458	0	
Otras Prestaciones Sociales y Económicas	3,654,128	626,785	4,280,913	4,280,913	1,949,135	0	
Previsiones	0	0	0	0	0	0	
Pago de Estímulos a Servidores Públicos	1,930,000	654,579	2,584,579	2,584,579	1,266,041	0	
Materiales y Suministros	4,892,412	-509,845	4,382,567	1,506,790	1,506,789	2,875,777	
Materiales de Administración, Emisión de Documentos y Artículos	1,521,132	-260,626	1,260,506	515,291	515,290	745,215	
Oficiales	108,000	18,738	126,738	68,237	68,237	58,501	
Alimentos y Utensilios	0	0	0	0	0	0	
Materias Primas y Materiales de Producción y Comercialización	2,058,280	-461,229	1,597,051	462,625	462,625	1,134,426	
Materiales y Artículos de Construcción y de Reparación	80,000	45,709	125,709	64,816	64,816	60,893	
Productos Químicos, Farmacéuticos y de Laboratorio	330,000	290,899	620,899	108,673	108,673	512,226	
Combustibles, Lubrificantes y Aditivos	0	5,270	5,270	5,270	5,270	0	
Vestuario, Blancos, Prendas de Protección y Artículos Deportivos	0	0	0	0	0	0	
Materiales y Suministros Para Seguridad	795,000	-148,606	646,394	281,878	281,878	364,516	
Herramientas, Refacciones y Accesorios Menores	5,486,782	3,907,463	9,394,245	3,506,895	3,506,894	5,887,350	
Servicios Generales	1,720,000	-333,213	1,386,787	240,339	240,337	1,146,448	
Servicios Básicos	370,000	-105,606	264,394	100,930	100,931	163,464	
Servicios de Arrendamiento	841,001	221,919	1,062,920	443,145	443,145	619,775	
Servicios Profesionales, Científicos, Técnicos y Otros Servicios	115,781	1,141	1,169,222	27,090	27,090	89,832	
Servicios Financieros, Bancarios y Comerciales	1,540,000	-310,226	1,229,774	610,204	610,204	619,570	
Servicios de Instalación, Reparación, Mantenimiento y Conservación	200,000	-20,000	180,000	123,345	123,345	56,655	
Servicios de Comunicación Social y Publicidad.	420,000	2,755,287	3,175,287	128,405	128,405	3,046,882	
Servicios de Traslado y Viáticos	180,000	-54,922	125,078	61,844	61,844	63,234	
Servicios Oficiales	100,000	1,753,083	1,853,083	1,771,593	1,771,593	81,490	
Otros Servicios Generales	202,139	0	202,139	10,000	10,000	192,139	
Transferencias, Asignaciones, Subsidios y Otras Ayudas	0	0	0	0	0	0	
Transferencias Internas y Asignaciones al Sector Público	0	0	0	0	0	0	
Transferencias al Resto del Sector Público	0	0	0	0	0	0	
Subsidios y Subvenciones	0	0	0	0	0	0	

S.E.P. S.E.M.



INSTITUTO TECNOLÓGICO SUPERIOR DE ACAYUCAN

DIRECCION

CLAVE: 30EIT0010B

[Handwritten signature]

GOBIERNO DEL ESTADO DE VERACRUZ DE IGNACIO DE LA LLAVE
PRIMER TRIMESTRE 2018

INSTITUTO TECNOLÓGICO SUPERIOR DE ACAYUCAN

Estado Analítico del Ejercicio del Presupuesto de Egresos
Clasificación por Objeto del Gasto (Capítulo y Concepto)

Del 1 de Enero al 31 de Marzo 2018

Concepto	Egresos					Subejercicio
	Aprobado	Ampliaciones/ (Reducciones)	Modificado	Devengado	Pagado	
	1	2	3 = (1 + 2)	4	5	6 = (3 - 4)
Ayudas Sociales	202,139	0	202,139	10,000	10,000	192,139
Pensiones y Jubilaciones	0	0	0	0	0	0
Transferencias a Fideicomisos, Mandatos y Otros Análogos	0	0	0	0	0	0
Transferencias a la Seguridad Social	0	0	0	0	0	0
Donativos	0	0	0	0	0	0
Transferencias al Exterior	0	0	0	0	0	0
Bienes Muebles, Inmuebles e Intangibles	1,372,031	0	1,372,031	0	0	1,372,031
Mobiliario y Equipo de Administración	539,135	0	539,135	0	0	539,135
Mobiliario y Equipo Educativo y Recreativo	150,000	0	150,000	0	0	150,000
Equipo e Instrumental Médico y de Laboratorio	0	0	0	0	0	0
Vehículos y Equipo de Transporte	300,376	0	300,376	0	0	300,376
Equipo de Defensa y Seguridad	0	0	0	0	0	0
Maquinaria, Otros Equipos y Herramientas	382,520	0	382,520	0	0	382,520
Activos Biológicos	0	0	0	0	0	0
Bienes Inmuebles	0	0	0	0	0	0
Activos Intangibles	0	0	0	0	0	0
Inversión Pública	0	0	0	0	0	0
Obra Pública en Bienes de Dominio Público	0	0	0	0	0	0
Obra Pública en Bienes Propios	0	0	0	0	0	0
Proyectos Productivos y Acciones de Fomento	0	0	0	0	0	0
Inversiones Financieras y Otras Provisiones	0	0	0	0	0	0
Inversiones Para el Fomento de Actividades Productivas.	0	0	0	0	0	0
Acciones y Participaciones de Capital	0	0	0	0	0	0
Compra de Títulos y Valores	0	0	0	0	0	0
Concesión de Préstamos	0	0	0	0	0	0
Inversiones en Fideicomisos, Mandatos y Otros Análogos	0	0	0	0	0	0
Otras Inversiones Financieras	0	0	0	0	0	0
Provisiones para Contingencias y Otras Erogaciones Especiales	0	0	0	0	0	0
Participaciones y Aportaciones	0	0	0	0	0	0
Participaciones	0	0	0	0	0	0
Aportaciones	0	0	0	0	0	0
Convenios	0	0	0	0	0	0
Deuda Pública	0	0	0	0	0	0
Amortización de la Deuda Pública	0	0	0	0	0	0
Intereses de la Deuda Pública	0	0	0	0	0	0

S.E.P.
S.E.V.
INSTITUTO TECNOLÓGICO SUPERIOR DE ACAYUCAN
DIRECCION
CLAVE 30EIT0010B

4

GOBIERNO DEL ESTADO DE VERACRUZ DE IGNACIO DE LA LLAVE
PRIMER TRIMESTRE 2018
INSTITUTO TECNOLÓGICO SUPERIOR DE ACAYUCAN
 Estado Analítico del Ejercicio del Presupuesto de Egresos
 Clasificación por Objeto del Gasto (Capítulo y Concepto)
 Del 1 de Enero al 31 de Marzo 2018

Concepto	Egresos					Subejercicio
	Aprobado	Ampliaciones/ (Reducciones)	Modificado	Devengado	Pagado	
	1	2	3 = (1 + 2)	4	5	6 = (3 - 4)
Comisiones de la Deuda Pública	0	0	0	0	0	0
Gastos de la Deuda Pública	0	0	0	0	0	0
Costo por Coberturas	0	0	0	0	0	0
Apoyos Financieros	0	0	0	0	0	0
Adeudos de Ejercicios Fiscales Anteriores (Adefas)	0	0	0	0	0	0
Total del Gasto	42,454,172	8,632,305.00	51,086,477	40,759,180	19,235,701	10,327,297

+

S.E.P.

S.E.V.



INSTITUTO TECNOLÓGICO
 SUPERIOR DE ACAYUCAN

DIRECCION
 CLAVE: 30EIT0010B

[Handwritten signature]

GOBIERNO DEL ESTADO DE VERACRUZ DE IGNACIO DE LA LLAVE

PRIMER TRIMESTRE 2018

INSTITUTO TECNOLÓGICO SUPERIOR DE ACAYUCAN

Estado Analítico del Ejercicio del Presupuesto de Egresos

Clasificación Funcional (Finalidad y Función)

Del 1 de Enero al 31 de Marzo 2018

Concepto	Egresos					Subejercicio
	Aprobado	Ampliaciones/ (Reducciones)	Modificado	Devengado	Pagado	
	1	2	3 = (1 + 2)	4	5	6 = (3 - 4)
Gobierno	0	0	0	0	0	0
Legislación						
Justicia						
Coordinación de la Política de Gobierno						
Relaciones Exteriores						
Asuntos Financieros y Hacendarios						
Seguridad Nacional						
Asuntos de Orden Público y de Seguridad Interior						
Otros Servicios Generales						
Desarrollo Social	42,454,172	8,632,305	51,086,477	40,759,180	19,235,701	10,327,297
Protección Ambiental						
Vivienda y Servicios a la Comunidad						
Salud						
Recreación, Cultura y Otras Manifestaciones Sociales						
Educación						
Protección Social						
Otros Asuntos Sociales						
Desarrollo Económico	0	0	0	0	0	0
Asuntos Económicos, Comerciales y Laborales en General						
Agropecuaria, Silvicultura, Pesca y Caza						
Combustibles y Energía						
Minería, Manufacturas y Construcción						
Transporte						
Comunicaciones						
Turismo						
Ciencia, Tecnología e Innovación						
Otras Industrias y Otros Asuntos Económicos						
Otras no Clasificadas en Funciones Anteriores	0	0	0	0	0	0
Transacciones de la Deuda Pública / Costo Financiero de la Deuda						
Transferencias, Participaciones y Aportaciones entre Diferentes Niveles y						
Ordenes de Gobierno						
Saneamiento del Sistema Financiero						
Adeudos de Ejercicios Fiscales Anteriores						
Total del Gasto	42,454,172	8,632,305	51,086,477	40,759,180	19,235,701	10,327,297

S.E.P. S.E.V.
 INSTITUTO TECNOLÓGICO SUPERIOR DE ACAYUCAN
 DIRECCION CLAVE. 30EITD010B

A

[Handwritten signature]

GOBIERNO DEL ESTADO DE VERACRUZ DE IGNACIO DE LA LLAVE
PRIMER TRIMESTRE 2018
INSTITUTO TECNOLÓGICO SUPERIOR DE ACAYUCAN
Indicadores de Postura Fiscal
Del 1 de Enero al 31 de Marzo 2018

Concepto	Estimado	Devengado	Pagado ³
I. Ingresos Presupuestarios (I=1+2)			
1. Ingresos del Gobierno de la Entidad Federativa ¹	42,454,172	0	23,241,861
2. Ingresos del Sector Paraestatal ¹	0	0	0
II. Egresos Presupuestarios (II=3+4)			
3. Egresos del Gobierno de la Entidad Federativa ²	42,454,172	40,759,180	19,235,701
4. Egresos del Sector Paraestatal ²	0	0	0
III. Balance Presupuestario (Superávit o Déficit) (III = I - II)			
	42,454,172	40,759,180	19,235,701
	0	-40,759,180	4,006,160

Concepto	Estimado	Devengado	Pagado ³
III. Balance presupuestario (Superávit o Déficit)			
	0	-40,759,180	4,006,160
IV. Intereses, Comisiones y Gastos de la Deuda			
V. Balance Primario (Superávit o Déficit) (V= III - IV)			
	0	-40,759,180	4,006,160

Concepto	Estimado	Devengado	Pagado ³
A. Financiamiento			
	0	0	0
B. Amortización de la deuda			
C. Endeudamiento ó desendeudamiento (C = A - B)			
	0	0	0

1 Los Ingresos que se presentan son los ingresos presupuestario totales sin incluir los ingresos por financiamientos. Los Ingresos del Gobierno de la Entidad Federativa corresponden a los del Poder Ejecutivo, Legislativo Judicial y Autónomos

2 Los egresos que se presentan son los egresos presupuestarios totales sin incluir los egresos por amortización. Los egresos del Gobierno de la Entidad Federativa corresponden a los del Poder Ejecutivo, Legislativo, Judicial y Órganos Autónomos

3 Para Ingresos se reportan los ingresos recaudados; para egresos se reportan los egresos pagados

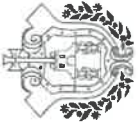
S.E.V.

S.F.P.



INSTITUTO TECNOLÓGICO
 SUPERIOR DE ACAYUCAN

DIRECCION
 CLAVE: 30EIT0010B



VERACRUZ
Gobierno del Estado

**GOBIERNO DEL ESTADO DE VERACRUZ DE IGNACIO DE LA LLAVE
INSTITUTO TECNOLÓGICO SUPERIOR DE ACAYUCAN
PRIMER TRIMESTRE 2018
APARTADO III**

INFORMES PROGRAMÁTICOS

S.E.P. S.E.V.
INSTITUTO TECNOLÓGICO
SUPERIOR DE ACAYUCAN
DIRECCION
CLAVE: 30EIT0010B

GOBIERNO DEL ESTADO DE VERACRUZ DE IGNACIO DE LA LLAVE
PRIMER TRIMESTRE 2018
INSTITUTO TECNOLÓGICO SUPERIOR DE ACAYUCAN
Gasto por Categoría Programática
Del 1 de Enero al 31 de Marzo 2018

Concepto	Egresos					Subejercicio
	Aprobado 1	Ampliaciones/ (Reducciones) 2	Modificado 3 = (1 + 2)	Devengado 4	Pagado 5	
Programas	0	0	0	0	0	0
Subsidios: Sector Social y Privado o Entidades Federativas y Municipios						
Sujetos a Reglas de Operación						
Otros Subsidios						
Desempeño de las Funciones	42,454,172	7,976,455	50,430,627	40,103,330	19,009,243	10,327,297
Prestación de Servicios Públicos	42,454,172	7,976,455	50,430,627	40,103,330	19,009,243	10,327,297
Provisión de Bienes Públicos						
Planeación, seguimiento y evaluación de políticas públicas						
Promoción y fomento						
Regulación y supervisión						
Funciones de las Fuerzas Armadas (Únicamente Gobierno Federal)						
Específicos						
Proyectos de Inversión						
Administrativos y de Apoyo	0	0	0	0	0	0
Apoyo al proceso presupuestario y para mejorar la eficiencia institucional						
Apoyo a la función pública y al mejoramiento de la gestión						
Operaciones ajenas						
Compromisos	0	0	0	0	0	0
Obligaciones de cumplimiento de resolución jurisdiccional						
Desastres Naturales						
Obligaciones	0	655,850	655,850	655,850	226,458	0
Pensiones y jubilaciones						
Aportaciones a la seguridad social						
Aportaciones a fondos de estabilización		655,850	655,850	655,850	226,458	0
Aportaciones a fondos de inversión y reestructura de pensiones						
Programas de Gasto Federalizado (Gobierno Federal)	0	0	0	0	0	0
Gasto Federalizado						
Participaciones a entidades federativas y municipios						
Costo financiero, deuda o apoyos a deudores y ahorradores de la banca						
Adeudos de ejercicios fiscales anteriores						
Total del Gasto	42,454,172	8,632,305	51,086,477	40,759,180	39,255,701	10,327,297



**INSTITUTO TECNOLÓGICO
SUPERIOR DE ACAYUCAN**
DIRECCION
CLAVE. 30EIT0010B

[Handwritten signature]

GOBIERNO DEL ESTADO DE VERACRUZ DE IGNACIO DE LA LLAVE
PRIMER TRIMESTRE 2018
Programas y Proyectos de Inversión
Del 1 de Enero al 31 de Marzo 2018

Ente Público: INSTITUTO TECNOLÓGICO SUPERIOR DE ACAYUCAN

Este organismo no cuenta con proyectos de inversión

S.E.R.

S.E.V.



**INSTITUTO TECNOLÓGICO
SUPERIOR DE ACAYUCAN**

**DIRECCION
CLAVE: 30EIT0010B**

GOBIERNO DEL ESTADO DE VERACRUZ DE IGNACIO DE LA LLAVE
PRIMER TRIMESTRE 2018
Indicadores de Resultados
Del 1 de Enero al 31 de Marzo 2018
(Pesos)

Ente Público: INSTITUTO TECNOLÓGICO SUPERIOR DE ACAYUCAN

Se puede incluir las Matrices de Indicadores para resultados que se tengan, en la que se muestre el resultado obtenido en el Indicador

Formato libre

En caso de no aplicar se deberá asentar tal situación

+

S.E.P. S.E.V.



INSTITUTO TECNOLÓGICO
SUPERIOR DE ACAYUCAN

DIRECCION

CLAVE: 30EIT0010B