



TECNOLÓGICO NACIONAL DE MÉXICO

Instituto Tecnológico Superior de Acayucan

Acayucan, Ver., 10/ENERO/2017

OFICIO NO.DIR./030/2018.

ASUNTO: INFORME SOBRE LA LEY DE DISCIPLINA
FINANCIERA 4º TRIMESTRE 2017.



L.C. KOJAK CARRILLO PEREDO
SUBDIRECTOR DE REGISTRO Y CONSOLIDACION
CONTABLE DE LA SEFIPLAN
XALAPA, VER.
P R E S E N T E

Acuse

Por este conducto me permito enviar a Usted, **LOS FORMATOS DEL INFORME DE LA LEY DE DISCIPLINA FINANCIERA DE LAS ENTIDADES FEDERATIVAS Y LOS MUNICIPIOS 2017** de ésta Institución, correspondiente al **CUARTO TRIMESTRE 2017**, y con fundamento en los artículos 6,7, y 9 de la Ley General de Contabilidad Gubernamental, en el artículo 4 de LA LDF, artículos 5 y 18 y vigésimo transitorio dela LDF, artículos 1, 2 y 6 de la LGCG, y en base a los criterios para elaboración y presentación homogénea de la información financiera y de los formatos a que hace referencia la Ley de Disciplina Financiera de las Entidades Federativas y los Municipios, publicado en el DIARIO OFICIAL DE LA FEDERACIÓN el día 11 de octubre de 2016 que se integra de la siguiente manera:

- 1) Formato 1. Estado de Situación Financiera-LDF.
- 2) Formato 2. Informe Analítico de la Deuda Pública y Otros Pasivos -LDF.
- 3) Formato 3. Informe Analítico de Obligaciones Diferentes de Financiamientos- LDF.
- 4) Formato 4. Balance Presupuestario-LDF.
- 5) Formato 5. Estado Analítico de Ingresos Detallado-LDF.
- 6) Formato 6 a) Estado Analítico del Ejercicio del Presupuesto de Egresos Detallado-LDF. (Clasificación por Objeto del Gasto).
- 7) Formato 6 b) Estado Analítico del Ejercicio del Presupuesto de Egresos Detallado -LDF (Clasificación Administrativa)
- 8) Formato 6 c) Estado Analítico del Ejercicio del Presupuesto de Egresos Detallado-LDF (Clasificación Funcional).
- 9) Formato 6 d) Estado analítico del Ejercicio del Presupuesto de Egresos Detallado-ÑDF (Clasificación de Servicios Personales por Categoría).
- 10) Formatos 7. PROYECCIONES Y RESULTADOS DE INGRESOS Y EGRESOS-LDF. NO APLICA.
- 11) Formatos 8. Informe sobre Estudios Actuariales-LDF. NO APLICA.

Sin más por el momento, aprovecho la ocasión para enviarle un cordial saludo.

A T E N T A M E N T E

"Sufragio Efectivo No Reelección"

Lic. Luis Alberto Escamilla Ortiz
Director General

S.E.P.

S.E.V.



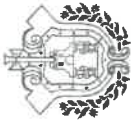
INSTITUTO TECNOLÓGICO
SUPERIOR DE ACAYUCAN

DIRECCION

CLAVE 30EIT00198

C.c.p. Archivo.





VERACRUZ
Gobierno del Estado

**GOBIERNO DEL ESTADO DE VERACRUZ DE IGNACIO DE LA LLAVE
INSTITUTO TECNOLÓGICO SUPERIOR DE ACAYUCAN
CUARTO TRIMESTRE 2017**

LEY DE DISCIPLINA FINANCIERA

Handwritten signature and the number 4.



INSTITUTO TECNOLÓGICO SUPERIOR DE ACAYUCAN
Estado de Situación Financiera Detallado - IDF
Al 31 de Diciembre de 2016 y al 31 de Diciembre de 2017
(PESOS)

Concepto (c)	2017	31 de diciembre de 2016	Concepto (c)	2017	31 de diciembre de 2016
ACTIVO			PASIVO		
Activo Circulante			Activo Circulante		
a. Efectivo y Equivalentes (a=a1+a2+a3+a4+a5+a6+a7)	1,133,245	335,812	a. Cuentas por Pagar a Corto Plazo (a=a1+a2+a3+a4+a5+a6+a7+a8+a9)	53,445,460	49,890,767
a1) Efectivo	1,133,245	335,812	a1) Servicios Personales por Pagar a Corto Plazo	8,092,336	10,829,629
a2) Bancos/Tesorería	0	0	a2) Proveedores por Pagar a Corto Plazo	84,304	484,448
a3) Bancos/Dependencias y Otros	0	0	a3) Contratistas por Obras Públicas por Pagar a Corto Plazo	0	0
a4) Inversiones Temporales (Hasta 3 meses)	0	0	a4) Participaciones y Aportaciones por Pagar a Corto Plazo	0	0
a5) Fondos con Afectación Específica	0	0	a5) Transferencias Otorgadas por Pagar a Corto Plazo	0	0
a6) Depósitos de Fondos de Terceros en Garantía y/o Administración	0	0	a6) Intereses, Comisiones y Otros Gastos de la Deuda Pública por Pagar a Corto Plazo	0	0
a7) Otros Efectivos y Equivalentes	0	0	a7) Retenciones y Contribuciones por Pagar a Corto Plazo	0	0
b. Derechos a Recibir Efectivo o Equivalentes (b=b1+b2+b3+b4+b5+b6+b7)	48,540,812	42,251,550	a8) Devoluciones de la Ley de Ingresos por Pagar a Corto Plazo	45,264,204	38,523,438
b1) Inversiones Financieras de Corto Plazo	0	0	a9) Otras Cuentas por Pagar a Corto Plazo	4,616	53,252
b2) Cuentas por Cobrar a Corto Plazo	45,579,060	38,374,234	b. Documentos por Pagar a Corto Plazo (b=b1+b2+b3)	0	0
b3) Deudores Diversos por Cobrar a Corto Plazo	0	3,514,395	b1) Documentos Comerciales por Pagar a Corto Plazo	0	0
b4) Ingresos por Recuperar a Corto Plazo	2,961,752	362,921	b2) Documentos con Contratistas por Obras Públicas por Pagar a Corto Plazo	0	0
b5) Deudores por Anticipos de la Tesorería a Corto Plazo	0	0	b3) Otros Documentos por Pagar a Corto Plazo	0	0
b6) Préstamos Otorgados a Corto Plazo	0	0	c. Porción a Corto Plazo de la Deuda Pública a Largo Plazo (c=c1+c2)	0	0
b7) Otros Derechos a Recibir Efectivo o Equivalentes a Corto Plazo	0	0	c1) Porción a Corto Plazo de la Deuda Pública	0	0
c. Derechos a Recibir Bienes o Servicios (c=c1+c2+c3+c4+c5)	0	0	c2) Porción a Corto Plazo de Arrendamiento Financiero	0	0
c1) Anticipo a Proveedores por Adquisición de Bienes y Prestación de Servicios a Corto Plazo	0	0	d. Títulos y Valores a Corto Plazo	0	0
c2) Anticipo a Proveedores por Adquisición de Bienes Inmuebles y Muebles a Corto Plazo	0	0	e. Pasivos Diferidos a Corto Plazo (e=e1+e2+e3)	0	0
c3) Anticipo a Proveedores por Adquisición de Bienes Intangibles a Corto Plazo	0	0	e1) Ingresos Cobrados por Adelantado a Corto Plazo	0	0
c4) Anticipo a Contratistas por Obras Públicas a Corto Plazo	0	0	e2) Intereses Cobrados por Adelantado a Corto Plazo	0	0
c5) Otros Derechos a Recibir Bienes o Servicios a Corto Plazo	0	0	e3) Otros Pasivos Diferidos a Corto Plazo	0	0
d. Inventarios (d=d1+d2+d3+d4+d5)	0	0	f. Fondos y Bienes de Terceros en Garantía y/o Administración a Corto Plazo (f=f1+f2+f3+f4+f5+f6)	0	0
d1) Inventario de Mercancías para Venta	0	0	f1) Fondos en Garantía a Corto Plazo	0	0
d2) Inventario de Mercancías Terminadas	0	0	f2) Fondos en Administración a Corto Plazo	0	0
d3) Inventario de Mercancías en Proceso de Elaboración	0	0	f3) Fondos Contingentes a Corto Plazo	0	0
d4) Inventario de Materias Primas, Materiales y Suministros para Producción	0	0	f4) Fondos de Fideicomisos, Mandatos y Contratos Análogos a Corto Plazo	0	0
d5) Bienes en Tránsito	0	0	f5) Otros Fondos de Terceros en Garantía y/o Administración a Corto Plazo	0	0
e. Almacenes	0	0	f6) Valores y Bienes en Garantía a Corto Plazo	0	0
f. Estimación por Pérdida o Deterioro de Activos Circulantes (f=f1+f2)	0	0	g. Provisiones a Corto Plazo (g=g1+g2+g3)	0	0
f1) Estimaciones para Cuentas Incobrables por Derechos a Recibir Efectivo o Equivalentes	0	0	g1) Provisión para Demandas y Juicios a Corto Plazo	0	0
f2) Estimación por Deterioro de Inventarios	0	0	g2) Provisión para Contingencias a Corto Plazo	0	0
g. Otros Activos Circulantes (g=g1+g2+g3+g4)	0	0	g3) Otras Provisiones a Corto Plazo	0	0
g1) Valores en Garantía	0	0	h. Otros Pasivos a Corto Plazo (h=h1+h2+h3)	0	0
g2) Bienes en Garantía (excluye depósitos de fondos)	0	0	h1) Ingresos por Clasificar	0	0
g3) Bienes Derivados de Embargos, Decomisos, Aseguramientos y Dación en Pago	0	0	h2) Recaudación por Participar	0	0
g4) Adquisición con Fondos de Terceros	0	0	h3) Otros Pasivos Circulantes	0	0
IA. Total de Activos Circulantes (IA = a + b + c + d + e + f + g)	49,674,057	42,587,362	IIA. Total de Pasivos Circulantes (IIA = a + b + c + d + e + f + g + h)	53,445,460	49,890,767

S.E.V.

INSTITUTO TECNOLÓGICO
SUPERIOR DE ACAYUCAN

DIRECCION

CLAVE: 30E100108



Activo No Circulante	Pasivo No Circulante	Hacienda Pública/ Patrimonio	Total del Activo (I = IA + IB)	Total del Pasivo y Hacienda Pública/ Patrimonio (IV = II + III)
a. Inversiones Financieras a Largo Plazo	0	0	0	0
b. Derechos a Recibir Efectivo o Equivalentes a Largo Plazo	0	0	0	0
c. Bienes Inmuebles, Infraestructura y Construcciones en Proceso	33,175,813	33,175,813	33,175,813	33,175,813
d. Bienes Muebles	19,952,642	19,882,492	19,952,642	19,882,492
e. Activos Intangibles	0	0	0	0
f. Depreciación, Deterioro y Amortización Acumulada de Bienes	-45,528,339	0	-45,528,339	0
g. Activos Diferidos	156,422	156,422	156,422	156,422
h. Estimación por Pérdida o Deterioro de Activos no Circulantes	0	0	0	0
i. Otros Activos no Circulantes	0	0	0	0
IB. Total de Activos No Circulantes (IB = a + b + c + d + e + f + g + h + i)			7,756,538	53,214,727
I. Total del Activo (I = IA + IB)			57,430,595	95,802,089
HACIENDA PÚBLICA/PATRIMONIO				
III.A. Hacienda Pública/ Patrimonio Contribuido (IIIA = a + b + c)				
a. Aportaciones	0	0	0	0
b. Donaciones de Capital	0	0	0	0
c. Actualización de la Hacienda Pública/ Patrimonio	0	0	0	0
III.B. Hacienda Pública/ Patrimonio Generado (IIIB = a + b + c + d + e)				
a. Resultados del Ejercicio (Ahorro/ Desahorro)	3,985,135	3,985,135	3,985,135	3,985,135
b. Resultados de Ejercicios Anteriores	4,940,496	4,940,496	4,940,496	4,940,496
c. Revaluos	-18,350,698	-18,350,698	-18,350,698	-18,350,698
d. Reservas	0	0	0	0
e. Rectificaciones de Resultados de Ejercicios Anteriores	17,435,337	17,435,337	17,435,337	17,435,337
III.C. Exceso o Insuficiencia en la Actualización de la Hacienda Pública/ Patrimonio (IIIC = a+b)				
a. Resultado por Posición Monetaria	0	0	0	0
b. Resultado por Tenencia de Activos no Monetarios	0	0	0	0
III. Total Hacienda Pública/ Patrimonio (III = IIIA + IIIB + IIIC)				
IV. Total del Pasivo y Hacienda Pública/ Patrimonio (IV = II + III)				
53,214,727				
57,430,595				
45,911,322				
268,759				
-4,187,813				
45,911,322				
95,802,089				

ELABORÓ

L. C. EGDA MILENE HIBRADO REYES
JEFE DEL DEPARTAMENTO DE RECURSOS FINANCIEROS

VERIFICÓ

L. C. ANA LILIA RAMOS DIAZ
SUBDIRECTOR DE ADMINISTRACION

AUTORIZÓ

LIC. LUIS ALBERTO ESCAMILLA ORTIZ
DIRECTOR GENERAL

INSTITUTO TECNOLÓGICO SUPERIOR DE ACAYUCAN
Informe Analítico de la Deuda Pública y Otros Pasivos - IDF
Del 1 de enero al 31 de Diciembre de 2017

(PESOS)

Denominación de la Deuda Pública y Otros Pasivos (c)	Saldo al 31 de diciembre de 20XN-1 (d)	Disposiciones del Periodo (e)	Amortizaciones del Periodo (f)	Revaluaciones, Reclasificaciones y Otros Ajustes (g)	Saldo Final del Periodo (h) h=d+e-f+g	Intereses del Periodo (i)	Pago de Comisiones y demás costos asociados durante el Periodo (j)
1. Deuda Pública (1=A+B)							
A. Corto Plazo (A=a1+a2+a3)							
a1) Instituciones de Crédito	0	0	0	0	0	0	0
a2) Títulos y Valores	0	0	0	0	0	0	0
a3) Arrendamientos Financieros	0	0	0	0	0	0	0
B. Largo Plazo (B=b1+b2+b3)							
b1) Instituciones de Crédito	0	0	0	0	0	0	0
b2) Títulos y Valores	0	0	0	0	0	0	0
b3) Arrendamientos Financieros	0	0	0	0	0	0	0
2. Otros Pasivos	49,890,767	63,338,016	59,783,323		53,445,460	0	0
3. Total de la Deuda Pública y Otros Pasivos	49,890,767	63,338,016	59,783,323		53,445,460	0	0
4. Deuda Contingente 1 (informativo)							
A. Deuda Contingente 1	0	0	0	0	0	0	0
B. Deuda Contingente 2	0	0	0	0	0	0	0
C. Deuda Contingente XX	0	0	0	0	0	0	0
5. Valor de Instrumentos Bono							
A. Instrumento Bono Cupón Cero 1	0	0	0	0	0	0	0
B. Instrumento Bono Cupón Cero 2	0	0	0	0	0	0	0
C. Instrumento Bono Cupón Cero XX	0	0	0	0	0	0	0

Obligaciones a Corto Plazo (k)	Monto Contratado (l)	Plazo Pactado (m)	Tasa de Interés (n)	Comisiones y Costos Relacionados (o)	Tasa Efectiva (p)
6. Obligaciones a Corto Plazo (Informativo)					
A. Crédito 1	0	0	0	0	0
B. Crédito 2	0	0	0	0	0
C. Crédito XX	0	0	0	0	0

ELABORÓ

L. C. EGDA MILENE LIBRADO REYES
 JEFE DEL DEPARTAMENTO DE RECURSOS FINANCIEROS

VERIFICÓ

L. C. ANA LILIA RAMOS DIAZ
 SUBDIRECTOR DE ADMINISTRACION

AUTORIZÓ

LIC. LUIS ALBERTO ESCAMILLA ORTIZ
 DIRECTOR GENERAL

S.E.P.

S.E.V.



INSTITUTO TECNOLÓGICO
 SUPERIOR DE ACAYUCAN
 DIRECCION
 CLAVE. 30EIT0010B

INSTITUTO TECNOLÓGICO SUPERIOR DE ACAYUCAN
Informe Analítico de Obligaciones Diferentes de Financiamientos LDF
Del 1 de enero al 31 de Diciembre de 2017
(PESOS)

Denominación de las Obligaciones Diferentes de Financiamiento (c)	Fecha del Contrato (d)	Fecha de inicio de operación del proyecto (e)	Fecha de vencimiento (f)	Monto de la inversión pactado (g)	Plazo pactado (h)	Monto promedio mensual del pago de la contraprestación (i)	Monto promedio mensual del pago de la contraprestación correspondiente al pago de inversión (j)	Monto pagado de la inversión al XX de XXXX de 20XX (k)	Monto pagado de la inversión actualizado al XX de XXXX de 20XX (l)	Saldo pendiente por pagar de la inversión al XX de XXXX de 20XX (m = g l)
A. Asociaciones Público Privadas (APP's) (A=a+b+c+d)				0		0	0	0	0	0
a) APP 1				0		0	0	0	0	0
b) APP 2				0		0	0	0	0	0
c) APP 3				0		0	0	0	0	0
d) APP XX				0		0	0	0	0	0
B. Otros Instrumentos (B=a+b+c+d)				0		0	0	0	0	0
a) Otro Instrumento 1				0		0	0	0	0	0
b) Otro Instrumento 2				0		0	0	0	0	0
c) Otro Instrumento 3				0		0	0	0	0	0
d) Otro Instrumento XX				0		0	0	0	0	0
C. Total de Obligaciones Diferentes de Financiamiento (C=A+B)				0		0	0	0	0	0

ELABORÓ


L. C. EGDIA MILENE LIBRADO REYES
 JEFE DEL DEPARTAMENTO DE RECURSOS FINANCIEROS

VERIFICÓ


L. C. ANA LILIA RAMOS DIAZ
 SUBDIRECTOR DE ADMINISTRACION

AUTORIZO


LIC. LUIS ALBERTO ESCAMILLA ORTIZ
 DIRECTOR GENERAL

S.E.P. S.E.V.



INSTITUTO TECNOLÓGICO
 SUPERIOR DE ACAYUCAN

DIRECCION
 CLAVE: 30EIT0010B

7.4 INSTITUTO TECNOLÓGICO SUPERIOR DE ACAYUCAN

Balance Presupuestario - LDF

Del 1 de enero al 31 de Diciembre de 2017
(PESOS)

Concepto (c)	Estimado/ Aprobado (d)	Devengado	Recaudado/ Pagado
A. Ingresos Totales (A = A1+A2+A3)	24,989,301.00	0	0
A1. Ingresos de Libre Disposición	24,989,301.00	0	0
A2. Transferencias Federales Etiquetadas	0	0	0
A3. Financiamiento Neto	0	0	0
B. Egresos Presupuestarios1 (B = B1+B2)	24,989,301.00	101,615,084.00	100,290,223.00
B1. Gasto No Etiquetado (sin incluir Amortización de la Deuda Pública)	24,989,301.00	101,615,084.00	100,290,223.00
B2. Gasto Etiquetado (sin incluir Amortización de la Deuda Pública)	0	0	0
C. Remanentes del Ejercicio Anterior (C = C1 + C2)			
C1. Remanentes de Ingresos de Libre Disposición aplicados en el periodo	0	0	0
C2. Remanentes de Transferencias Federales Etiquetadas aplicados en el periodo	0	0	0
I. Balance Presupuestario (I = A - B + C)	-	101,615,084.00	100,290,223.00
II. Balance Presupuestario sin Financiamiento Neto (II = I - A3)	-	101,615,084.00	100,290,223.00
III. Balance Presupuestario sin Financiamiento Neto y sin Remanentes del Ejercicio Anterior (III= II - C)	-	101,615,084.00	100,290,223.00

Concepto	Aprobado	Devengado	Pagado
E. Intereses, Comisiones y Gastos de la Deuda (E = E1+E2)	0	0	0
E1. Intereses, Comisiones y Gastos de la Deuda con Gasto No Etiquetado	0	0	0
E2. Intereses, Comisiones y Gastos de la Deuda con Gasto Etiquetado	0	0	0
IV. Balance Primario (IV = III + E)	-	101,615,084.00	100,290,223.00

4

Concepto	Estimado/ Aprobado	Devengado	Recaudado/ Pagado
F. Financiamiento (F = F1 + F2)	0	0	0
F.1. Financiamiento con Fuente de Pago de Ingresos de Libre Disposición	0	0	0
F.2. Financiamiento con Fuente de Pago de Transferencias Federales Etiquetadas	0	0	0
G. Amortización de la Deuda (G = G1 + G2)	0	0	0
G1. Amortización de la Deuda Pública con Gasto No Etiquetado	0	0	0
G2. Amortización de la Deuda Pública con Gasto Etiquetado	0	0	0
A3. Financiamiento Neto (A3 = F - G)	0	0	0

Concepto	Estimado/ Aprobado	Devengado	Recaudado/ Pagado
A1. Ingresos de Libre Disposición	24,989,301.00	0	0
A3.1 Financiamiento Neto con Fuente de Pago de Ingresos de Libre Disposición (A3.1 = F1 - G1)	0	0	0
F.1. Financiamiento con Fuente de Pago de Ingresos de Libre Disposición	0	0	0
G1. Amortización de la Deuda Pública con Gasto No Etiquetado	0	0	0
B1. Gasto No Etiquetado (sin incluir Amortización de la Deuda Pública)	24,989,301.00	101,615,084.00	100,290,223.00
C1. Remanentes de Ingresos de Libre Disposición aplicados en el periodo	0	0	0
V. Balance Presupuestario de Recursos Disponibles (V = A1 + A3.1- B 1 + C1)	0	-101615084	-100290223
VI. Balance Presupuestario de Recursos Disponibles sin Financiamiento Neto (VI = V - A3.1)	0	-101615084	-100290223

4

S.E.P. S.E.V.



INSTITUTO TECNOLÓGICO
SUPERIOR DE ACAYUCAN
DIRECCION
CLAVE: 30EIT0010B

[Handwritten signature]

Concepto	Estimado/ Aprobado	Devengado	Recaudado/ Pagado
A2. Transferencias Federales Etiquetadas	0	0	0
A3.2 Financiamiento Neto con Fuente de Pago de Transferencias Federales Etiquetadas (A3.2 = F2 - G2)	0	0	0
F2. Financiamiento con Fuente de Pago de Transferencias Federales Etiquetadas	0	0	0
G2. Amortización de la Deuda Pública con Gasto Etiquetado	0	0	0
B2. Gasto Etiquetado (sin incluir Amortización de la Deuda Pública)	0	0	0
C2. Remanentes de Transferencias Federales Etiquetadas aplicados en el periodo	0	0	0
VII. Balance Presupuestario de Recursos Etiquetados (VII = A2 + A3.2 - B2 + C2)	0	0	0
VIII. Balance Presupuestario de Recursos Etiquetados sin Financiamiento Neto (VIII = VII-A3.2).	0	0	0

ELABORÓ

L. C. EGDA MILENE LIBRADO REYES
JEFE DEL DEPARTAMENTO DE RECURSOS

VERIFICÓ

L. C. ANA LILIA RAMOS DIAZ
SUBDIRECTOR DE ADMINISTRACION

AUTORIZÓ

LIC. LUIS ALBERTO ESCAMILLA ORTIZ
DIRECTOR GENERAL

S.E.P.

S.E.V.



INSTITUTO TECNOLÓGICO
SUPERIOR DE ACAYUCAN

DIRECCION

CLAVE: 30EIT0010B

INSTITUTO TECNOLÓGICO SUPERIOR DE ACAYUCAN
Estado Analítico de Ingresos Detallado - LDF
Del 1 de enero al 31 de Diciembre de 2017
(PESOS)

7.5

Concepto (c)	Ingreso					Diferencia (e)
	Estimado (d)	Ampliaciones/ (Reducciones)	Modificado	Devengado	Recaudado	
Ingresos de Libre Disposición						
A. Impuestos	0	0	0	0	0	0
B. Cuotas y Aportaciones de Seguridad Social	0	0	0	0	0	0
C. Contribuciones de Mejoras	0	0	0	0	0	0
D. Derechos	0	0	0	0	0	0
E. Productos	0	0	0	0	0	0
F. Aprovechamientos	0	0	0	0	0	0
G. Ingresos por Ventas de Bienes y Servicios	0	44,689,681	44,689,681	0	44,689,681	44,689,681
H. Participaciones	0	0	0	0	0	0
(H=h1+h2+h3+h4+h5+h6+h7+h8+h9+h10+h11)	0	0	0	0	0	0
h1) Fondo General de Participaciones	0	0	0	0	0	0
h2) Fondo de Fomento Municipal	0	0	0	0	0	0
h3) Fondo de Fiscalización y Recaudación	0	0	0	0	0	0
h4) Fondo de Compensación	0	0	0	0	0	0
h5) Fondo de Extracción de Hidrocarburos	0	0	0	0	0	0
h6) Impuesto Especial Sobre Producción y Servicios	0	0	0	0	0	0
h7) 0.136% de la Recaudación Federal Participable	0	0	0	0	0	0
h8) 3.17% Sobre Extracción de Petróleo	0	0	0	0	0	0
h9) Gasolinas y Diésel	0	0	0	0	0	0
h10) Fondo del Impuesto Sobre la Renta	0	0	0	0	0	0
h11) Fondo de Estabilización de los Ingresos de las Entidades Federativas	0	0	0	0	0	0
I. Incentivos Derivados de la Colaboración Fiscal (I=i1+i2+i3+i4+i5)	0	0	0	0	0	0
i1) Tenencia o Uso de Vehículos	0	0	0	0	0	0
i2) Fondo de Compensación ISAN	0	0	0	0	0	0
i3) Impuesto Sobre Automóviles Nuevos	0	0	0	0	0	0
i4) Fondo de Compensación de Repecos- Intermedios	0	0	0	0	0	0
i5) Otros Incentivos Económicos	0	0	0	0	0	0
J. Transferencias	24,989,301	38,453,355	63,442,656	7,204,826	56,237,830	31,248,529
K. Convenios	0	0	0	0	0	0

S.E.P.
S.E.V.
INSTITUTO TECNOLÓGICO SUPERIOR DE ACAYUCAN
DIRECCION
CLAVE: 30EIT0010B

4

k1) Otros Convenios y Subsidios	0	0	0	0	0	0	0	0	0
L. Otros Ingresos de Libre Disposición (L=I1+I2)	24,989,301	83,143,036	108,132,337	7,204,826	100,927,511	75,938,210	0	0	0
I1) Participaciones en Ingresos Locales	0	0	0	0	0	0	0	0	0
I2) Otros Ingresos de Libre Disposición	0	0	0	0	0	0	0	0	0
I. Total de Ingresos de Libre Disposición (I=A+B+C+D+E+F+G+H+I+J+K+L)	24,989,301	83,143,036	108,132,337	7,204,826	100,927,511	75,938,210	0	0	0
Ingresos Excedentes de Ingresos de Libre Disposición	24,989,301	83,143,036	108,132,337	7,204,826	100,927,511	75,938,210	0	0	0
Transferencias Federales Etiquetadas									
A. Aportaciones (A=a1+a2+a3+a4+a5+a6+a7+a8)	0	0	0	0	0	0	0	0	0
a1) Fondo de Aportaciones para la Nómina Educativa y Gasto Operativo	0	0	0	0	0	0	0	0	0
a2) Fondo de Aportaciones para los Servicios de Salud	0	0	0	0	0	0	0	0	0
a3) Fondo de Aportaciones para la Infraestructura Social	0	0	0	0	0	0	0	0	0
a4) Fondo de Aportaciones para el Fortalecimiento de los Municipios y de las Demarcaciones Territoriales del Distrito Federal	0	0	0	0	0	0	0	0	0
a5) Fondo de Aportaciones Múltiples	0	0	0	0	0	0	0	0	0
a6) Fondo de Aportaciones para la Educación Tecnológica y de Adultos	0	0	0	0	0	0	0	0	0
a7) Fondo de Aportaciones para la Seguridad Pública de los Estados y del Distrito Federal	0	0	0	0	0	0	0	0	0
a8) Fondo de Aportaciones para el Fortalecimiento de las Entidades Federativas	0	0	0	0	0	0	0	0	0
B. Convenios (B=b1+b2+b3+b4)	0	0	0	0	0	0	0	0	0
b1) Convenios de Protección Social en Salud	0	0	0	0	0	0	0	0	0
b2) Convenios de Descentralización	0	0	0	0	0	0	0	0	0
b3) Convenios de Reasignación	0	0	0	0	0	0	0	0	0
b4) Otros Convenios y Subsidios	0	0	0	0	0	0	0	0	0
C. Fondos Distintos de Aportaciones (C=c1+c2)	0	0	0	0	0	0	0	0	0
c1) Fondo para Entidades Federativas y Municipios Productores de Hidrocarburos	0	0	0	0	0	0	0	0	0
c2) Fondo Minero	0	0	0	0	0	0	0	0	0
D. Transferencias, Subsidios y Subvenciones, y Pensiones y Jubilaciones	0	0	0	0	0	0	0	0	0
E. Otras Transferencias Federales Etiquetadas	0	0	0	0	0	0	0	0	0

S.E.P.
S.E.V.
INSTITUTO TECNOLÓGICO
SUPERIOR DE ACAYUCA
DIRECCION
CLAVE. 30EIT0010B

4

II. Total de Transferencias Federales Etiquetadas (II = A + B + C + D + E)	0	0	0	0	0	0
III. Ingresos Derivados de Financiamientos (III = A)	0	0	0	0	0	0
A. Ingresos Derivados de Financiamientos	0	0	0	0	0	0
IV. Total de Ingresos (IV = I + II + III)	24,989,301	83,143,036	108,132,337	7,204,826	100,927,511	75,938,210
Datos Informativos						
1. Ingresos Derivados de Financiamientos con Fuente de Pago de Ingresos de Libre Disposición	0	0	0	0	0	0
2. Ingresos Derivados de Financiamientos con Fuente de Pago de Transferencias Federales Etiquetadas	0	0	0	0	0	0
3. Ingresos Derivados de Financiamientos (3 = 1 + 2)	0	0	0	0	0	0

ELABORÓ

VERIFICÓ

AUTORIZÓ

L. C. EGDA MILENE LIBRADO REYES
JEFE DEL DEPARTAMENTO DE
RECURSOS FINANCIEROS

L. C. ANA LILIA RAMOS DIAZ
SUBDIRECTOR DE ADMINISTRACION

LIC. LUIS ALBERTO ESCAMILLA ORTIZ
DIRECTOR GENERAL

S.E.R.

S.E.V.



INSTITUTO TECNOLÓGICO
SUPERIOR DE ACAYUCAN

DIRECCION

CLAVE. 30EIT0010B

INSTITUTO TECNOLÓGICO SUPERIOR DE ACAYUCAN


Estado Analítico de Ingresos Detallado - LDF

Del 1 de enero al 31 de Diciembre de 2017

(PESOS)

7.5

Concepto (c)	Ingreso					Diferencia (e)
	Estimado (d)	Ampliaciones/ (Reducciones)	Modificado	Devengado	Recaudado	
Ingresos de Libre Disposición						
A. Impuestos	0	0	0	0	0	0
B. Cuotas y Aportaciones de Seguridad Social	0	0	0	0	0	0
C. Contribuciones de Mejoras	0	0	0	0	0	0
D. Derechos	0	0	0	0	0	0
E. Productos	0	0	0	0	0	0
F. Aprovechamientos	0	0	0	0	0	0
G. Ingresos por Ventas de Bienes y Servicios	0	0	0	0	0	0
H. Participaciones	0	44,689,681	44,689,681	0	44,689,681	44,689,681
(H=h1+h2+h3+h4+h5+h6+h7+h8+h9+h10+h11)	0	0	0	0	0	0
h1) Fondo General de Participaciones	0	0	0	0	0	0
h2) Fondo de Fomento Municipal	0	0	0	0	0	0
h3) Fondo de Fiscalización y Recaudación	0	0	0	0	0	0
h4) Fondo de Compensación	0	0	0	0	0	0
h5) Fondo de Extracción de Hidrocarburos	0	0	0	0	0	0
h6) Impuesto Especial Sobre Producción y Servicios	0	0	0	0	0	0
h7) 0.136% de la Recaudación Federal Participable	0	0	0	0	0	0
h8) 3.17% Sobre Extracción de Petróleo	0	0	0	0	0	0
h9) Gasolinas y Diésel	0	0	0	0	0	0
h10) Fondo del Impuesto Sobre la Renta	0	0	0	0	0	0
h11) Fondo de Estabilización de los Ingresos de las Entidades Federativas	0	0	0	0	0	0
I. Incentivos Derivados de la Colaboración Fiscal (I=i1+i2+i3+i4+i5)	0	0	0	0	0	0
i1) Tenencia o Uso de Vehículos	0	0	0	0	0	0
i2) Fondo de Compensación ISAN	0	0	0	0	0	0
i3) Impuesto Sobre Automóviles Nuevos	0	0	0	0	0	0
i4) Fondo de Compensación de Repecos- Intermedios	0	0	0	0	0	0
i5) Otros Incentivos Económicos	0	0	0	0	0	0
J. Transferencias	24,989,301	38,453,355	63,442,656	7,204,826	56,237,830	31,248,529
K. Convenios	0	0	0	0	0	0



4

k1) Otros Convenios y Subsidios	0	0	0	0	0	0	0	0	0
L. Otros Ingresos de Libre Disposición (L=I+I2)	0	0	0	0	0	0	0	0	0
l1) Participaciones en Ingresos Locales	0	0	0	0	0	0	0	0	0
l2) Otros Ingresos de Libre Disposición	0	0	0	0	0	0	0	0	0
I. Total de Ingresos de Libre Disposición (I=A+B+C+D+E+F+G+H+I+J+K+L)	24,989,301	83,143,036	108,132,337	7,204,826	100,927,511	75,938,210			
Ingresos Excedentes de Ingresos de Libre Disposición	24,989,301	83,143,036	108,132,337	7,204,826	100,927,511	75,938,210			
Transferencias Federales Etiquetadas									
A. Aportaciones (A=a1+a2+a3+a4+a5+a6+a7+a8)	0	0	0	0	0	0			
a1) Fondo de Aportaciones para la Nómina Educativa y Gasto Operativo	0	0	0	0	0	0			
a2) Fondo de Aportaciones para los Servicios de Salud	0	0	0	0	0	0			
a3) Fondo de Aportaciones para la Infraestructura Social	0	0	0	0	0	0			
a4) Fondo de Aportaciones para el Fortalecimiento de los Municipios y de las Demarcaciones Territoriales del Distrito Federal	0	0	0	0	0	0			
a5) Fondo de Aportaciones Múltiples	0	0	0	0	0	0			
a6) Fondo de Aportaciones para la Educación Tecnológica y de Adultos	0	0	0	0	0	0			
a7) Fondo de Aportaciones para la Seguridad Pública de los Estados y del Distrito Federal	0	0	0	0	0	0			
a8) Fondo de Aportaciones para el Fortalecimiento de las Entidades Federativas	0	0	0	0	0	0			
B. Convenios (B=b1+b2+b3+b4)	0	0	0	0	0	0			
b1) Convenios de Protección Social en Salud	0	0	0	0	0	0			
b2) Convenios de Descentralización	0	0	0	0	0	0			
b3) Convenios de Reasignación	0	0	0	0	0	0			
b4) Otros Convenios y Subsidios	0	0	0	0	0	0			
C. Fondos Distintos de Aportaciones (C=c1+c2)	0	0	0	0	0	0			
c1) Fondo para Entidades Federativas y Municipios Productores de Hidrocarburos	0	0	0	0	0	0			
c2) Fondo Minero	0	0	0	0	0	0			
D. Transferencias, Subsidios y Subvenciones, y Pensiones y Jubilaciones	0	0	0	0	0	0			
E. Otras Transferencias Federales Etiquetadas	0	0	0	0	0	0			



S.E.P.

S.E.V.

INSTITUTO TECNOLÓGICO SUPERIOR DE ACAPULCO

DIRECCION

CLAVE. 30EIT0010B


II. Total de Transferencias Federales Etiquetadas (II = A + B + C + D + E)	0	0	0	0	0	0	0
III. Ingresos Derivados de Financiamientos (III = A)	0	0	0	0	0	0	0
A. Ingresos Derivados de Financiamientos	0	0	0	0	0	0	0
IV. Total de Ingresos (IV = I + II + III)	24,989,301	83,143,036	108,132,337	7,204,826	100,927,511	75,938,210	
Datos Informativos							
1. Ingresos Derivados de Financiamientos con Fuente de Pago de Ingresos de Libre Disposición	0	0	0	0	0	0	0
2. Ingresos Derivados de Financiamientos con Fuente de Pago de Transferencias Federales Etiquetadas	0	0	0	0	0	0	0
3. Ingresos Derivados de Financiamientos (3 = 1 + 2)	0	0	0	0	0	0	0

ELABORÓ



L. C. EGDA MILENE LIBRADO REYES
JEFE DEL DEPARTAMENTO DE
RECURSOS FINANCIEROS

VERIFICÓ



L. C. ANA LILIA RAMOS DIAZ
SUBDIRECTOR DE ADMINISTRACION

AUTORIZÓ



LIC. LUIS ALBERTO ESCAMILLA ORTIZ
DIRECTOR GENERAL

S.E.F.


S.E.V.



INSTITUTO TECNOLÓGICO
SUPERIOR DE ACAYUCAN
DIRECCION
CLAVE: 30EIT0010B

7.6 INSTITUTO TECNOLÓGICO SUPERIOR DE ACAYUCAN
Estado Analítico del Ejercicio del Presupuesto de Egresos Detallado - LDF
Clasificación por Objeto del Gasto (Capítulo y Concepto)
Del 1 de enero al 31 de Diciembre de 2017
(PESOS)

Concepto (c)	Egresos				Subejercicio (e)
	Aprobado (d)	Ampliaciones/ (Reducciones)	Modificado	Devengado	
I. Gasto No Etiquetado (I=A+B+C+D+E+F+G+H+I)	24,989,301	83,143,036	108,132,337	101,615,084	100,290,223
A. Servicios Personales (A=a1+a2+a3+a4+a5+a6+a7)	3,561,000	54,089,551	57,650,551	57,650,551	56,338,730
a1) Remuneraciones al Personal de Carácter Permanente	2,700,000	34,361,332	37,061,332	37,061,332	37,061,332
a2) Remuneraciones al Personal de Carácter Transitorio	0	0	0	0	0
a3) Remuneraciones Adicionales y Especiales	0	6,217,448	6,217,448	6,217,448	6,217,448
a4) Seguridad Social	0	2,577,843	2,577,843	2,577,843	2,577,843
a5) Otras Prestaciones Sociales y Económicas	621,000	6,995,764	7,616,764	7,616,764	7,616,764
a6) Previsiones	0	0	0	0	0
a7) Pago de Estímulos a Servidores Públicos	240,000	3,937,164	4,177,164	4,177,164	4,177,164
B. Materiales y Suministros (B=b1+b2+b3+b4+b5+b6+b7+b8+b9)	8,591,697	-2,396,596	6,195,101	6,195,101	6,195,101
b1) Materiales de Administración, Emisión de Documentos y Artículos Oficiales	2,529,697	-325,484	2,204,213	2,204,213	2,204,213
b2) Alimentos y Utensilios	710,000	-386,466	323,534	323,534	323,534
b3) Materias Primas y Materiales de Producción y Comercialización	0	0	0	0	0
b4) Materiales y Artículos de Construcción y de Reparación	2,857,000	-1,053,763	1,803,237	1,803,237	1,803,237
b5) Productos Químicos, Farmacéuticos y de Laboratorio	0	226,613	226,613	226,613	226,613
b6) Combustibles, Lubricantes y Aditivos	350,000	442,307	792,307	792,307	792,307
b7) Vestuario, Blancos, Prendas de Protección y Artículos Deportivos	720,000	-529,313	190,687	190,687	190,687
b8) Materiales y Suministros Para Seguridad	0	0	0	0	0
b9) Herramientas, Refacciones y Accesorios Menores	1,425,000	-770,490	654,510	654,510	654,510
C. Servicios Generales (C=c1+c2+c3+c4+c5+c6+c7+c8+c9)	12,836,604	31,274,932	44,111,536	37,594,283	37,581,243
c1) Servicios Básicos	2,960,000	-1,506,744	1,453,256	1,453,256	1,453,256
c2) Servicios de Arrendamiento	1,070,000	-567,923	502,077	502,077	502,077
c3) Servicios Profesionales, Científicos, Técnicos y Otros Servicios	2,090,000	27,995,295	30,085,295	30,085,294	30,085,294
c4) Servicios Financieros, Bancarios y Comerciales	525,000	-401,731	123,269	123,269	123,270
c5) Servicios de Instalación, Reparación, Mantenimiento y Conservación	2,306,865	214,790	2,521,655	2,521,655	2,521,655
c6) Servicios de Comunicación Social y Publicidad	940,000	22,893	962,893	962,893	962,893
c7) Servicios de Traslado y Viáticos	1,564,105	5,710,438	7,274,543	7,274,543	7,444,250
c8) Servicios Oficiales	920,634	-744,335	176,299	176,299	176,299
c9) Otros Servicios Generales	460,000	552,249	1,012,249	1,012,249	1,012,249
D. Transferencias, Asignaciones, Subsidios y Otras Ayudas (D=d1+d2+d3+d4+d5+d6+d7+d8+d9)	0	105,000	105,000	105,000	105,000
d1) Transferencias Internas y Asignaciones al Sector Público	0	0	0	0	0
d2) Transferencias al Resto del Sector Público	0	0	0	0	0
d3) Subsidios y Subvenciones	0	0	0	0	0
d4) Ayudas Sociales	0	105,000	105,000	105,000	105,000
d5) Pensiones y Jubilaciones	0	0	0	0	0


 S.E.V.
 INSTITUTO TECNOLÓGICO SUPERIOR DE ACAYUCAN
 DIRECCIÓN
 CLAVO 30EIT0010B

7.7 INSTITUTO TECNOLÓGICO SUPERIOR DE ACAYUCAN
Estado Analítico del Ejercicio del Presupuesto de Egresos Detallado - LDF
Clasificación Administrativa
Del 1 de enero al 31 de Diciembre de 2017
(PESOS)

Concepto (c)	Egresos					Subejercicio (e)
	Aprobado (d)	Ampliaciones/ (Reducciones)	Modificado	Devengado	Pagado	
I. Gasto No Etiquetado	24,989,301	83,143,036	108,132,337	101,615,084	100,290,223	6,517,253
A. Dependencia o Unidad Administrativa 1	24,989,301	83,143,036	108,132,337	101,615,084	100,290,223	6,517,253
II. Gasto Etiquetado	0	0	0	0	0	0
A. Dependencia o Unidad Administrativa 1	0	0	0	0	0	0
III. Total de Egresos (III = I + II)	24,989,301	83,143,036	108,132,337	101,615,084	100,290,223	6,517,253

ELABORÓ

L. C. EGDA MILENE LIBRADO REYES
JEFE DEL DEPARTAMENTO DE RECURSOS
FINANCIEROS

VERIFICÓ

L. C. ANA LILIA RAMOS-DÍAZ
SUBDIRECTOR DE ADMINISTRACION

AUTORIZÓ

LIC. LUIS ALBERTO ESCAMILLA ORTIZ
DIRECTOR GENERAL

S.E.P. S.E.V.



INSTITUTO TECNOLÓGICO
SUPERIOR DE ACAYUCAN

DIRECCION
CLAVE: 30EIT0010B

INSTITUTO TECNOLÓGICO SUPERIOR DE ACAYUCAN
Estado Analítico del Ejercicio del Presupuesto de Egresos Detallado - LDF
Clasificación Funcional (Finalidad y Función)
Del 1 de enero al 31 de Diciembre de 2017
(PESOS)

Concepto (c)	Egresos					Subejercicio (e)
	Aprobado (d)	Ampliaciones/ (Reducciones)	Modificado	Devengado	Pagado	
I. Gasto No Etiquetado (=A+B+C+D)						
A. Gobierno (A=a1+a2+a3+a4+a5+a6+a7+a8)	24,989,301	83,143,036	108,132,337	101,615,084	100,290,223	6,517,253
a1) Legislación	0	0	0	0	0	0
a2) Justicia	0	0	0	0	0	0
a3) Coordinación de la Política de Gobierno	0	0	0	0	0	0
a4) Relaciones Exteriores	0	0	0	0	0	0
a5) Asuntos Financieros y Hacendarios	0	0	0	0	0	0
a6) Seguridad Nacional	0	0	0	0	0	0
a7) Asuntos de Orden Público y de Seguridad Interior	0	0	0	0	0	0
a8) Otros Servicios Generales	0	0	0	0	0	0
B. Desarrollo Social (B=b1+b2+b3+b4+b5+b6+b7)	24,989,301	83,143,036	108,132,337	101,615,084	100,290,223	6,517,253
b1) Protección Ambiental	0	0	0	0	0	0
b2) Vivienda y Servicios a la Comunidad	0	0	0	0	0	0
b3) Salud	0	0	0	0	0	0
b4) Recreación, Cultura y Otras Manifestaciones Sociales	0	0	0	0	0	0
b5) Educación	0	0	0	0	0	0
b6) Protección Social	24,989,301	83,143,036	108,132,337	101,615,084	100,290,223	6,517,253
b7) Otros Asuntos Sociales	0	0	0	0	0	0
C. Desarrollo Económico (C=c1+c2+c3+c4+c5+c6+c7+c8+c9)	0	0	0	0	0	0
c1) Asuntos Económicos, Comerciales y Laborales en General	0	0	0	0	0	0
c2) Agropecuaria, Silvicultura, Pesca y Caza	0	0	0	0	0	0
c3) Combustibles y Energía	0	0	0	0	0	0
c4) Minería, Manufacturas y Construcción	0	0	0	0	0	0
c5) Transporte	0	0	0	0	0	0
c6) Comunicaciones	0	0	0	0	0	0
c7) Turismo	0	0	0	0	0	0
c8) Ciencia, Tecnología e Innovación	0	0	0	0	0	0
c9) Otras Industrias y Otros Asuntos Económicos	0	0	0	0	0	0
D. Otras No Clasificadas en Funciones Anteriores (D=d1+d2+d3+d4)	0	0	0	0	0	0

S.E.P.

S.E.V.

INSTITUTO TECNOLÓGICO SUPERIOR DE ACAYUCAN

DIRECCION

CLAVE: 30EIT0010B

D. Otras No Clasificadas en Funciones Anteriores

(D=d1+d2+d3+d4)

- d1) Transacciones de la Deuda Publica / Costo Financiero de la Deuda
- d2) Transferencias, Participaciones y Aportaciones Entre Diferentes Niveles y Ordenes de Gobierno
- d3) Saneamiento del Sistema Financiero
- d4) Adeudos de Ejercicios Fiscales Anteriores

III. Total de Egresos (III = I + II)

0	0	0	0	0	0	0	0	0
0	0	0	0	0	0	0	0	0
0	0	0	0	0	0	0	0	0
0	0	0	0	0	0	0	0	0
0	0	0	0	0	0	0	0	0
0	0	0	0	0	0	0	0	0
24,989,301	83,143,036	108,132,337	101,615,084	100,290,223	6,517,253			

ELABORO



L. C. EGDA MILENE LIBRADO REYES
JEFE DEL DEPARTAMENTO DE RECURSOS FINANCIEROS

VERIFICÓ



L. C. ANA LILIA RAMOS DIAZ
SUBDIRECTOR DE ADMINISTRACION

AUTORIZÓ



LIC. LUIS ALBERTO ESCAMILLA ORTI
DIRECTOR GENERAL

S.E.P.

S.E.V.



INSTITUTO TECNOLÓGICO
 SUPERIOR DE ACAYUCAN

DIRECCION
 CLAVE. 30EIT0010B

INSTITUTO TECNOLÓGICO SUPERIOR DE ACAYUCAN
Estado Analítico del Ejercicio del Presupuesto de Egresos Detallado - LDF
Clasificación de Servicios Personales por Categoría
Del 1 de enero al 31 de Diciembre de 2017
(PESOS)

7.9

Concepto (c)	Egresos					Subejercicio (e)
	Aprobado (d)	Ampliaciones/ (Reducciones)	Modificado	Devengado	Pagado	
I. Gasto No Etiquetado (I=A+B+C+D+E+F)	3,561,000	54,089,551	57,650,551	57,650,551	56,338,730	0
A. Personal Administrativo y de Servicio Público	3,561,000	54,089,551	57,650,551	57,650,551	56,338,730	0
B. Magisterio	0	0	0	0	0	0
C. Servicios de Salud (C=c1+c2)	0	0	0	0	0	0
c1) Personal Administrativo	0	0	0	0	0	0
c2) Personal Médico, Paramédico y afin	0	0	0	0	0	0
D. Seguridad Pública	0	0	0	0	0	0
E. Gastos asociados a la implementación de nuevas leyes federales o reformas a las mismas (E = e1 + e2)	0	0	0	0	0	0
e1) Nombre del Programa o Ley 1	0	0	0	0	0	0
e2) Nombre del Programa o Ley 2	0	0	0	0	0	0
F. Sentencias laborales definitivas	0	0	0	0	0	0
II. Gasto Etiquetado (II=A+B+C+D+E+F)	0	0	0	0	0	0
A. Personal Administrativo y de Servicio Público	0	0	0	0	0	0
B. Magisterio	0	0	0	0	0	0
C. Servicios de Salud (C=c1+c2)	0	0	0	0	0	0
c1) Personal Administrativo	0	0	0	0	0	0
c2) Personal Médico, Paramédico y afin	0	0	0	0	0	0
D. Seguridad Pública	0	0	0	0	0	0
E. Gastos asociados a la implementación de nuevas leyes federales o reformas a las mismas (E = e1 + e2)	0	0	0	0	0	0
e1) Nombre del Programa o Ley 1	0	0	0	0	0	0
e2) Nombre del Programa o Ley 2	0	0	0	0	0	0
F. Sentencias laborales definitivas	0	0	0	0	0	0
III. Total del Gasto en Servicios Personales (III = I + II)	3,561,000	54,089,551	57,650,551	57,650,551	56,338,730	0

S.E.P.



INSTITUTO TECNOLÓGICO
 SUPERIOR DE ACAYUCAN
 D I R E C C I O N
 CLAVO 30EIT0010B

ELABORÓ

L. C. EGDA-MHENE LIBRADO REYES
 JEFE DEL DEPARTAMENTO DE RECURSOS
 FINANCIEROS

VERIFICÓ

L. C. ANA LUCIA RAMOS DIAZ
 SUBDIRECTOR DE ADMINISTRACION

AUTORIZÓ

LIC. LUIS ALBERTO ESCAMILLA ORTIZ
 DIRECTOR GENERAL

INSTITUTO TECNOLÓGICO SUPERIOR DE ACAYUCAN
Guía de Cumplimiento de la Ley de Disciplina Financiera de las Entidades Federativas y Municipios
Del 1 de enero al 31 de Diciembre de 2017

Indicadores de Observancia (c)	Implementación		Resultado		Fundamento (h)	Comentarios (i)
	SI	NO	Monto o valor (f)	Unidad (pesos/porcentaje) (g)		
		Mecanismo de Verificación (d)	Fecha estimada de cumplimiento (e)			
INDICADORES PRESUPUESTARIOS						
A. INDICADORES CUANTITATIVOS						
1 Balance Presupuestario Sostenible (j)						
a. Propuesto		Iniciativa de Ley de Ingresos y Proyecto de Presupuesto de Egresos		pesos	Art. 6 y 19 de la LDF	
b. Aprobado		Ley de Ingresos y Presupuesto de Egresos Cuenta Pública / Formato 4		pesos	Art. 6 y 19 de la LDF	
c. Ejercido		LDF		pesos	Art. 6 y 19 de la LDF	
2 Balance Presupuestario de Recursos Disponibles Sostenible (k)						
a. Propuesto		Iniciativa de Ley de Ingresos y Proyecto de Presupuesto de Egresos		pesos	Art. 6 y 19 de la LDF	
b. Aprobado		Ley de Ingresos y Presupuesto de Egresos Cuenta Pública / Formato 4		pesos	Art. 6 y 19 de la LDF	
c. Ejercido		LDF		pesos	Art. 6 y 19 de la LDF	
3 Financiamiento Neto dentro del Techo de Financiamiento Neto (l)						
a. Propuesto		Iniciativa de Ley de Ingresos y Proyecto de Presupuesto de Egresos		pesos	Art. 6, 19 y 46 de la LDF	
b. Aprobado		Ley de Ingresos y Presupuesto de Egresos Cuenta Pública / Formato 4		pesos	Art. 6, 19 y 46 de la LDF	
c. Ejercido		LDF		pesos	Art. 6, 19 y 46 de la LDF	
4 Recursos destinados a la atención de desastres naturales						
a. Asignación al fideicomiso para desastres naturales (m)						
a.1 Aprobado		Reporte Trim. Formato 6 a)		pesos	Art. 9 de la LDF	
a.2 Pagado		Cuenta Pública / Formato 6		pesos	Art. 9 de la LDF	
b. Aportación promedio realizada por la Entidad Federativa durante los 5 ejercicios previos, para infraestructura dañada por desastres naturales (n)						
a. Autorizaciones de recursos aprobados por el FONDEN						
Cuenta Pública / Auxiliar de Cuentas						
Costo promedio de los últimos 5 ejercicios de la reconstrucción de infraestructura dañada por desastres naturales (p)						
a. Autorizaciones de recursos aprobados por el FONDEN						
5 Techo para servicios personales (q)						
a. Asignación en el Presupuesto de Egresos						
b. Ejercido						
6 Provisiones de gasto para compromisos de pago derivados de APPs (r)						
a. Asignación en el Presupuesto de Egresos						
7 Techo de ADEFAS para el ejercicio fiscal (s)						
a. Propuesto						
b. Aprobado						
c. Ejercido						
B. INDICADORES CUALITATIVOS						
1 Iniciativa de Ley de Ingresos y Proyecto de Presupuesto de Egresos						
a. Objetivos anuales, estrategias y metas para el ejercicio fiscal (t)						
		Iniciativa de Ley de Ingresos y Proyecto de Presupuesto de Egresos			Art. 5 y 18 de la LDF	
b. Proyecciones de ejercicios posteriores (u)						
		Iniciativa de Ley de Ingresos y Proyecto de Presupuesto de Egresos			Art. 5 y 18 de la LDF	

S.E.V.



INSTITUTO TECNOLÓGICO SUPERIOR DE ACAYUCAN
 RECCION
 CLAVE: 30EIT0010B



S.E.V.

INSTITUTO TECNOLÓGICO
SUPERIOR DE ACAYUCAN
DIRECCION
CLAVE: 30EIT0010B

	Egresos / Formatos 7 a) y b)				
	Iniciativa de Ley de Ingresos y Proyecto de Presupuesto de Egresos				Art. 5 y 18 de la LDF
	Iniciativa de Ley de Ingresos y Proyecto de Presupuesto de Egresos / Formatos 7 c) y d)				Art. 5 y 18 de la LDF
	Proyecto de Presupuesto de Egresos / Formato 8				Art. 5 y 18 de la LDF
2	Balance Presupuestario de Recursos Disponibles, en caso de ser negativo				
	<i>Razones excepcionales que justifican el Balance Presupuestario de Recursos Disponibles negativo (v)</i>				
	<i>Fuente de recursos para cubrir el Balance Presupuestario de Recursos Disponibles negativo (z)</i>				
	<i>Número de ejercicios fiscales y acciones necesarias para cubrir el Balance Presupuestario de Recursos Disponibles negativo (aa)</i>				
	<i>Informes Trimestrales sobre el avance de las acciones para recuperar el Balance Presupuestario de Recursos Disponibles (bb)</i>				

3	Servicios Personales				
	<i>a. Remuneraciones de los servidores públicos (cc)</i>	Proyecto de Presupuesto			Art. 10 y 21 de la LDF
	<i>b. Previsiones salariales y económicas para cubrir incrementos salariales, creación de plazas y otros (dd)</i>	Proyecto de Presupuesto			Art. 10 y 21 de la LDF

INDICADORES DEL EJERCICIO PRESUPUESTARIO					
A. INDICADORES CUANTITATIVOS					
1	Ingresos Excedentes derivados de Ingresos de Libre Disposición				
	<i>a. Monto de Ingresos Excedentes derivados de ILD (ee)</i>	Cuenta Pública / Formato 5			pesos
	<i>b. A.14, fracción I de la LDF (ff)</i>	Cuenta Pública			pesos
	<i>c. A.14, fracción II, a) de la LDF (gg)</i>	Cuenta Pública			pesos
	<i>d. A.14, fracción II, b) de la LDF (hh)</i>	Cuenta Pública			pesos
	<i>e. Monto de Ingresos Excedentes derivados de ILD destinados al fin del artículo noveno transitorio de la LDF (ii)</i>	Cuenta Pública			pesos
B. INDICADORES CUALITATIVOS					
1	Análisis Costo-Beneficio para programas o proyectos de Inversión mayores a 10 millones de UDIS (j)	Página de internet de la Secretaría de Finanzas o Tesorería Municipal			Art. 13 frac. III y 21 de la LDF
2	Análisis de conveniencia y análisis de transferencia de riesgos de los proyectos APPs (kk)	Página de internet de la Secretaría de Finanzas o Tesorería Municipal			Art. 13 frac. III y 21 de la LDF
3	Identificación de población objetivo, destino y temporalidad de subsidios (ll)	Página de internet de la Secretaría de Finanzas o Tesorería Municipal			Art. 13 frac. VII y 21 de la LDF

INDICADORES DE DEUDA PÚBLICA					
A. INDICADORES CUANTITATIVOS					
1	Obligaciones a Corto Plazo				
	<i>a. Límite de Obligaciones a Corto Plazo (mm)</i>		N.A.		pesos
	<i>b. Obligaciones a Corto Plazo (nn)</i>		N.A.		pesos

ELABORO
NOMBRE Y CARGO
LIC. ANA LILIA RAMOS DIAZ

VERIFICO
NOMBRE Y CARGO
LIC. LUIS ALBERTO ESCAMILLA ORTIZ



AUTORIZO
NOMBRE Y CARGO
LIC. LUIS ALBERTO ESCAMILLA ORTIZ

NOMBRE DE LA ENTIDAD FEDERATIVA / MUNICIPIO(a)

Proyecciones de Ingresos - LDF

(PESOS)

(CIFRAS NOMINALES)

Concepto (b)	Año en Cuestión (de iniciativa de Ley) (c)	Año 1 (d)	Año 2 (d)	Año 3 (d)	Año 4 (d)	Año 5 (d)	
<p>1. Ingresos de Libre Disposición (1=A+B+C+D+E+F+G+H+I+J+K+L)</p> <ul style="list-style-type: none"> A. Impuestos B. Cuotas y Aportaciones de Seguridad Social C. Contribuciones de Mejoras D. Derechos E. Productos F. Aprovechamientos G. Ingresos por Ventas de Bienes y Servicios H. Participaciones I. Incentivos Derivados de la Colaboración Fiscal J. Transferencias K. Convenios L. Otros Ingresos de Libre Disposición <p>2. Transferencias Federales Etiquetadas (2=A+B+C+D+E)</p> <ul style="list-style-type: none"> A. Aportaciones B. Convenios C. Fondos Distintos de Aportaciones D. Transferencias, Subsidios y Subvenciones, y Pensiones y Jubilaciones E. Otras Transferencias Federales Etiquetadas <p>3. Ingresos Derivados de Financiamientos (3=A)</p> <ul style="list-style-type: none"> A. Ingresos Derivados de Financiamientos <p>4. Total de Ingresos Proyectados (4=1+2+3)</p> <p>Datos Informativos</p> <ul style="list-style-type: none"> 1. Ingresos Derivados de Financiamientos con Fuente de Pago de Recursos de Libre Disposición 2. Ingresos derivados de Financiamientos con Fuente de Pago de Transferencias Federales Etiquetadas 3. Ingresos Derivados de Financiamiento (3 = 1 + 2) 							



NOMBRE DE LA ENTIDAD FEDERATIVA / MUNICIPIO(a)						
Proyecciones de Egresos - LDF						
(PESOS)						
(CIFRAS NOMINALES)						
Concepto (b)	Año en Cuestión (de proyecto de presupuesto) (c)	Año 1 (d)	Año 2 (d)	Año 3 (d)	Año 4 (d)	Año 5 (d)
1. Gasto No Etiquetado (1=A+B+C+D+E+F+G+H+I) A. Servicios Personales B. Materiales y Suministros C. Servicios Generales D. Transferencias, Asignaciones, Subsidios y Otras Ayudas E. Bienes Muebles, Inmuebles e Intangibles F. Inversión Pública G. Inversiones Financieras y Otras Provisiones H. Participaciones y Aportaciones I. Deuda Pública						
2. Gasto Etiquetado (2=A+B+C+D+E+F+G+H+I) A. Servicios Personales B. Materiales y Suministros C. Servicios Generales D. Transferencias, Asignaciones, Subsidios y Otras Ayudas E. Bienes Muebles, Inmuebles e Intangibles F. Inversión Pública G. Inversiones Financieras y Otras Provisiones H. Participaciones y Aportaciones I. Deuda Pública						
3. Total de Egresos Projectados (3 = 1 + 2)						

S.E.P.

S.E.V.





INSTITUTO TECNOLÓGICO
SUPERIOR DE AMOJCAN

DIRECCION
CLAVE: 30EJT0010B

NOMBRE DE LA ENTIDAD FEDERATIVA / MUNICIPIO (a)


Resultados de Ingresos - LDF

(PESOS)

Concepto (b)	Año 5 1 (c)	Año 4 1 (c)	Año 3 1 (c)	Año 2 1 (c)	Año 1 1 (c)	Año del Ejercicio Vigente 2 (d)
1. Ingresos de Libre Disposición (1=A+B+C+D+E+F+G+H+I+J+K+L) A. Impuestos B. Cuotas y Aportaciones de Seguridad Social C. Contribuciones de Mejoras D. Derechos E. Productos F. Aprovechamientos G. Ingresos por Ventas de Bienes y Servicios H. Participaciones I. Incentivos Derivados de la Colaboración Fiscal J. Transferencias K. Convenios L. Otros Ingresos de Libre Disposición 2. Transferencias Federales Etiquetadas (2=A+B+C+D+E) A. Aportaciones B. Convenios C. Fondos Distintos de Aportaciones D. Transferencias, Subsidios y Subvenciones, y Pensiones y Jubilaciones E. Otras Transferencias Federales Etiquetadas 3. Ingresos Derivados de Financiamientos (3=A) A. Ingresos Derivados de Financiamientos 4. Total de Resultados de Ingresos (4=1+2+3) Datos Informativos 1. Ingresos Derivados de Financiamientos con Fuente de Pago de Recursos de Libre Disposición 2. Ingresos derivados de Financiamientos con Fuente de Pago de Transferencias Federales Etiquetadas 3. Ingresos Derivados de Financiamiento (3 = 1 + 2)						

1. Los importes corresponden al momento contable de los ingresos devengados.

2. Los importes corresponden a los ingresos devengados al cierre trimestral más reciente disponible y estimados para el resto del ejercicio.



NOMBRE DE LA ENTIDAD FEDERATIVA / MUNICIPIO(a)

Resultados de Egresos - LDF

(PESOS)

Concepto (b)	Año 5 1 (c)	Año 4 1 (c)	Año 3 1 (c)	Año 2 1 (c)	Año 1 1 (c)	Año del Ejercicio Vigente 2 (d)
1. Gasto No Etiquetado (1=A+B+C+D+E+F+G+H+I)						
A. Servicios Personales						
B. Materiales y Suministros						
C. Servicios Generales						
D. Transferencias, Asignaciones, Subsidios y Otras Ayudas						
E. Bienes Muebles, Inmuebles e Intangibles						
F. Inversión Pública						S.E.P. S.E.V.
G. Inversiones Financieras y Otras Provisiones						
H. Participaciones y Aportaciones						
I. Deuda Pública						
2. Gasto Etiquetado (2=A+B+C+D+E+F+G+H+I)						
A. Servicios Personales						
B. Materiales y Suministros						
C. Servicios Generales						
D. Transferencias, Asignaciones, Subsidios y Otras Ayudas						
E. Bienes Muebles, Inmuebles e Intangibles						
F. Inversión Pública						
G. Inversiones Financieras y Otras Provisiones						
H. Participaciones y Aportaciones						
I. Deuda Pública						
3. Total del Resultado de Egresos (3=1+2)						



INSTITUTO TECNOLÓGICO
SUPERIOR DE ACAPULCAN
DIRECCION
CLAVE 30EIT0010B

1. Los importes corresponden a los egresos totales devengados.

2. Los importes corresponden a los egresos devengados al cierre trimestral más reciente disponible y estimados para el resto del ejercicio.

NOMBRE DEL ENTE PÚBLICO (a)
Informe sobre Estudios Actuariales - LDF

	Pensiones y jubilaciones	Salud	Riesgos de trabajo	Invalidez y vida	Otras prestaciones sociales
Tipo de Sistema Prestación laboral o Fondo general para trabajadores del estado o municipio Beneficio definido, Contribución definida o Mixto					
Población afiliada Activos Edad máxima Edad mínima Edad promedio Pensionados y Jubilados Edad máxima Edad mínima Edad promedio Beneficiarios Promedio de años de servicio (trabajadores activos) Aportación individual al plan de pensión como % del salario Aportación del ente público al plan de pensión como % del salario Crecimiento esperado de los pensionados y jubilados (como %) Crecimiento esperado de los activos (como %) Edad de Jubilación o Pensión Esperanza de vida					
Ingresos del Fondo Ingresos Anuales al Fondo de Pensiones					
Nómina anual Activos Pensionados y Jubilados Beneficiarios de Pensionados y Jubilados					
Monto mensual por pensión Máximo Mínimo Promedio					
Monto de la reserva					
Valor presente de las obligaciones Pensiones y Jubilaciones en curso de pago Generación actual Generaciones futuras					
Valor presente de las contribuciones asociadas a los sueldos futuros de cotización X% Generación actual Generaciones futuras					
Valor presente de aportaciones futuras Generación actual Generaciones futuras Otros Ingresos					
Déficit/superávit actuarial Generación actual Generaciones futuras					
Periodo de suficiencia Año de descapitalización Tasa de rendimiento					
Estudio actuarial Año de elaboración del estudio actuarial Empresa que elaboró el estudio actuarial					

S.E.P. S.E.V.



INSTITUTO TECNOLÓGICO
SUPERIOR DE ACAYUCAN
DIRECCION
CLAVE. 30EIT0010B