

	2019	2018
<b>INGRESOS Y OTROS BENEFICIOS</b>		
Ingresos de la Gestión	17,129,567	15,498,746
Impuestos	0	0
Quotas y Aportaciones de Seguridad Social	0	0
Contribuciones de Mejoras	0	0
Derechos	0	0
Productos	0	0
Aprovechamientos	0	0
Ingresos por Venta de Bienes y Prestación de Servicios	17,129,567	15,498,746
Participaciones, Aportaciones, Convenios, Incentivos Derivados de la Colaboración Fiscal, Fondos Distintos de Aportaciones, Transferencias, Asignaciones, Subsidios y Subvenciones, Pensiones y Jubilaciones	72,039,336	67,060,630
Participaciones, Aportaciones, Convenios, Incentivos Derivados de la Colaboración Fiscal, Fondos Distintos de Aportaciones	0	0
Transferencias, Asignaciones, Subsidios y Subvenciones, y Pensiones y Jubilaciones	72,039,336	67,060,630
Otros Ingresos y Beneficios	0	0
Ingresos Financieros	72,039,336	67,060,630
Incremento por Variación de Inventarios	2,026,435	11,977,552
Disminución del Exceso de Estimaciones por Pérdida o Deterioro u Obsolescencia	0	0
Disminución del Exceso de Provisiones	0	0
Otros Ingresos y Beneficios Varios	2,026,435	11,977,552
<b>Total de Ingresos y Otros Beneficios</b>	<b>91,195,358</b>	<b>94,536,928</b>
<b>GASTOS Y OTRAS PÉRDIDAS</b>		
Gastos de Fundamentación	82,184,862	90,563,789
Servicios Personales	69,074,281	62,174,747
Materiales y Suministros	3,548,543	5,600,797
Servicios Generales	9,562,038	22,788,239
Transferencia, Asignaciones, Subsidios y Otras Ayudas	130,500	130,092
Transferencias Internas y Asignaciones al Sector Público	0	0
Subsidios y Subvenciones	0	0
Ayudas Sociales	0	0
Pensiones y Jubilaciones	130,500	130,092
Transferencias a Fideicomisos, Mandatos y Contratos Análogos	0	0
Transferencias a la Seguridad Social	0	0
Donativos	0	0
Transferencias al Exterior	0	0
Participaciones y Aportaciones	0	0
Participaciones	0	0
Aportaciones	0	0
Convenios	0	0
Intereses, Comisiones y Otros Gastos de la Deuda Pública	0	0
Intereses de la Deuda Pública	0	0
Comisiones de la Deuda Pública	0	0
Gastos de la Deuda Pública	0	0
Costo por Coberturas	0	0
Apoyos financieros	0	0
Otros Gastos y Pérdidas Extraordinarias	425,046	1,851,594
Estimaciones, Depreciaciones, Deterioros, Obsolescencia y Amortizaciones	425,046	1,851,594
Provisiones	0	0
Disminución de Inventarios	0	0
Aumento por Insuficiencia de Estimaciones por Pérdida o Deterioro u Obsolescencia	0	0
Aumento por Insuficiencia de Provisiones	0	0
Otros Gastos	0	0
Inversión Pública	0	0
Inversión Pública no Capitalizable	0	0
<b>Total de Gastos y Otros Perdidos</b>	<b>82,740,408</b>	<b>92,605,469</b>
<b>Resultados del Ejercicio (Ahorro/Exceso)</b>	<b>8,454,950</b>	<b>1,931,459</b>

Bajo protesta de decir verdad los datos aquí presentados son razonablemente correctos y responsabilidad del emisor.

Elaboró:  
Verificó:

Alfondo

MTRA. MARÍA DE LOS ANGELES BAUTISTA  
JEFE DEL DEPARTAMENTO DE RECURSOS FINANCIEROS

MTRA. ADRIANA DE ALBA  
SUBDIRECTORA DE ADMINISTRATIVA

DR. NERVI DAVID PAVA CHIPOL  
ENCARGADO DE LA DIRECCION GENERAL



S.E.R. S.E.V.

INSTITUTO TECNOLÓGICO  
SUPERIOR DE ACAYUCAN

DIRECCION  
CLAVE. 30E1T00108

6.1.2

INSTITUTO TECNOLÓGICO SUPERIOR DE ACAYUCAN  
Estado de Situación Financiera  
Al 31 de Diciembre de 2019

	2019	2018		2019	2018
<b>ACTIVO</b>			<b>PASIVO</b>		
<b>Activo Circulante</b>			<b>Activo Circulante</b>		
Efectivo y Equivalentes	7,322,648	1,544,718	Cuentas por Pagar a Corto Plazo	41,506,867	38,884,083
Derechos a Recibir Efectivo o Equivalentes	49,220,845	46,523,313	Documentos por Pagar a Corto Plazo	0	0
Inventarios	0	0	Provisiones a Corto Plazo	0	0
Almacenes	0	0	Provisiones a Corto Plazo	0	0
Otros Activos Circulantes	0	0	Otros Pasivos a Corto Plazo	0	0
<b>Total de Activos Circulantes</b>	<b>56,543,493</b>	<b>48,068,031</b>			
<b>Activo No Circulante</b>			<b>Total de Pasivos Circulantes</b>	<b>41,506,867</b>	<b>38,884,083</b>
Inversiones Financieras a Largo Plazo	0	0			
Derechos a Recibir Efectivo o Equivalentes a Largo Plazo	0	0	<b>Pasivo No Circulante</b>		
Bienes Inmuebles, Infraestructura y Construcciones en Proceso	33,175,813	33,175,813	Cuentas por Pagar a Largo Plazo	0	0
Bienes Muebles	18,766,268	19,024,922	Documentos por Pagar a Largo Plazo	0	0
Activos Intangibles	0	0	Deuda Pública a Largo Plazo	0	0
Depreciación, Deterioro y Amortización Acumulada de Bienes	-49,688,067	-47,379,933	Pasivos Diferidos a Largo Plazo	0	0
Activos Diferidos	150,622	150,622	Fondos y Bienes de Terceros en Garantía y/o en Administración a Largo Plazo	0	0
Estimación por Pérdida o Deterioro de Activos no Circulantes	0	0	Provisiones a Largo Plazo	0	0
Otros Activos no Circulantes	0	0			
<b>Total de Activos No Circulantes</b>	<b>2,404,636</b>	<b>4,971,424</b>	<b>Total de Pasivos No Circulantes</b>	<b>0</b>	<b>0</b>
<b>Total del Activo</b>	<b>58,948,129</b>	<b>53,039,455</b>	<b>Total del Pasivo</b>	<b>41,506,867</b>	<b>38,884,083</b>
			<b>HACIENDA PÚBLICA/ PATRIMONIO</b>		
			<b>Hacienda Pública/Patrimonio Contribuido</b>		
			Aportaciones	0	0
			Donaciones de Capital	0	0
			Actualización de la Hacienda Pública / Patrimonio	0	0
			<b>Hacienda Pública/Patrimonio Generado</b>		
			Resultados del Ejercicio (Ahorro / Desahorro)	17,441,262	14,155,372
			Resultados de Ejercicios Anteriores	8,454,950	1,931,459
			Revaluos	-3,991,205	-3,959,293
			Reservas	0	0
			Rectificaciones de Resultados de Ejercicios Anteriores	12,977,517	16,183,206
			<b>Exceso o Insuficiencia en la Actualización de la Hacienda Pública/Patrimonio</b>	<b>0</b>	<b>0</b>
			Resultado por Posición Monetaria	0	0
			Resultado por Tenencia de Activos no Monetarios	0	0
			<b>Total Hacienda Pública/ Patrimonio</b>	<b>17,441,262</b>	<b>14,155,372</b>
			<b>Total del Pasivo y Hacienda Pública / Patrimonio</b>	<b>58,948,129</b>	<b>53,039,455</b>

Bajo protesta de decir verdad declaramos que los Estados Financieros y sus Notas son razonablemente correctos y responsabilidad del emisor.

MTRA. MARÍA DE LOS ANGELES AALUSTRA HERNÁNDEZ  
JEFE DEL DEPARTAMENTO DE RECURSOS FINANCIEROS

MTRA. ARRIANA DEL CARMEN PITÁLUA  
SUBDIRECTORA DE ADMINISTRATIVA



DR. NEFI PAVIA CHIPOL  
ENCARGADO DE LA DIRECCIÓN GENERAL

INSTITUTO TECNOLÓGICO  
SUPERIOR DE ACAYUCAN

DIRECCION

AV. ACAYUCAN

6.1.3 INSTITUTO TECNOLÓGICO SUPERIOR DE ACAVUCAN  
 Estado de Cambios en la Situación Financiera  
 Del 1 de Enero al 31 de Diciembre de 2019

	Origen	Aplicación
<b>ACTIVO</b>		
<b>Activo Circulante</b>	2,566,788	8,475,462
Efectivo y Equivalentes	0	8,475,462
Derechos a Recibir Efectivo o Equivalentes	0	5,777,930
Derechos a Recibir Bienes o Servicios	0	2,697,592
Inventarios	0	0
Airracenes	0	0
Estimación por Pérdida o Deterioro de Activos Circulantes	0	0
Otros Activos Circulantes	0	0
<b>Activo No Circulante</b>	2,566,788	0
Inversiones Financieras a Largo Plazo	0	0
Derechos a Recibir Efectivo o Equivalentes a Largo Plazo	0	0
Bienes Inmuebles, Infraestructura y Construcciones en Proceso	0	0
Bienes Muebles	258,654	0
Activos Intangibles	0	0
Depreciación, Deterioro y Amortización Acumulada de Bienes	2,308,134	0
Activos Diferidos	0	0
Estimación por Pérdida o Deterioro de Activos no Circulantes	0	0
Otros Activos no Circulantes	0	0
<b>PASIVO</b>		
<b>Pasivo Circulante</b>	2,622,784	0
Cuentas por Pagar a Corto Plazo	2,622,784	0
Documentos por Pagar a Corto Plazo	2,622,784	0
Porción a Corto Plazo de la Deuda Pública a Largo Plazo	0	0
Títulos y Valores a Corto Plazo	0	0
Pasivos Diferidos a Corto Plazo	0	0
Fondos y Bienes de Terrenos en Garantía y/o Administración a Corto Plazo	0	0
Provisiones a Corto Plazo	0	0
Otros Pasivos a Corto Plazo	0	0
<b>Pasivo No Circulante</b>	0	0
Cuentas por Pagar a Largo Plazo	0	0
Documentos por Pagar a Largo Plazo	0	0
Deuda Pública a Largo Plazo	0	0
Pasivos Diferidos a Largo Plazo	0	0
Fondos y Bienes de Terrenos en Garantía y/o en Administración a Largo Plazo	0	0
Provisiones a Largo Plazo	0	0
<b>HACIENDA PÚBLICA/PATRIMONIO</b>		
<b>Hacienda Pública/Patrimonio Contribuido</b>	6,523,491	3,237,601
Aportaciones	0	0
Donaciones de Capital	0	0
Actualización de la Hacienda Pública / Patrimonio	0	0
<b>Hacienda Pública/Patrimonio Generado</b>	6,523,491	3,237,601
Resultados del Ejercicio (Ahorro / Desahorro)	6,523,491	0
Resultados de Ejercicios Anteriores	0	31,912
Reservas	0	0
Reservas	0	0
Rectificaciones de Resultados de Ejercicios Anteriores	0	3,205,689
<b>Exceso o Insuficiencia en la Acto de Liquidación de la Hacienda Pública/Patrimonio</b>	0	0
Resultado por Posición Monetaria	0	0
Resultado por Transferencia de Activos no Monetarios	0	0
Bajo protesta de decir verdad declaramos que los Estados Financieros y sus Notas son razonablemente correctos y responsabilidad del emisor.	0	0

Verificado

Autoriza

MTTA. MARIA DE LOS ANGELES BAUTISTA  
 HERNANDEZ  
 JEFE DEL DEPARTAMENTO DE RECURSOS  
 FINANCIEROS

MTTA. ADRIANA DEL CARMEN PATALLA  
 SUBDIRECTORA ADMINISTRATIVA

DR. NEFIDALDO PAVA CHIQOL  
 ENCARGADO DE LA DIRECCION GENERAL



INSTITUTO TECNOLÓGICO  
 SUPERIOR DE ACAVUCAN  
 DIRECCION  
 CLAVE. 30EIT0010B

S.E.P. S.E.V.

6.1.4

INSTITUTO TECNOLÓGICO SUPERIOR DE ACAYUCAN  
Estado Analítico del Activo  
Del 1 de Enero al 31 de Diciembre de 2019

Concepto	Saldo Inicial 1	Cargos del Periodo 2	Abonos del Periodo 3	Saldo Final 4=(1+2-3)	Variación del Periodo (4-1)
<b>ACTIVO</b>	53,039,455	227,090,981	221,182,307	58,948,129	5,908,674
<i>Activo Circulante</i>	48,068,031	225,515,613	217,040,151	56,543,493	8,475,462
Efectivo y Equivalentes	1,544,718	131,124,275	125,346,345	7,322,648	5,777,930
Derechos a Recibir Efectivo o Equivalentes	46,523,313	94,391,338	91,693,806	49,220,845	2,697,532
Derechos a Recibir Bienes o Servicios	0	0	0	0	0
Inventarios	0	0	0	0	0
Almacenes	0	0	0	0	0
Estimación por Pérdida o Deterioro de Activos Circulantes	0	0	0	0	0
Otros Activos Circulantes	0	0	0	0	0
<i>Activo No Circulante</i>	4,971,424	1,575,368	4,142,156	2,404,636	-2,566,788
Inversiones Financieras a Largo Plazo	0	0	0	0	0
Derechos a Recibir Efectivo o Equivalentes a Largo Plazo	0	0	0	0	0
Bienes Inmuebles, Infraestructura y Construcciones en Proceso	33,175,813	0	0	33,175,813	0
Bienes Muebles	19,024,922	1,575,368	1,834,022	18,766,268	-258,654
Activos Intangibles	0	0	0	0	0
Depreciación, Deterioro y Amortización Acumulada de Bienes	-47,379,933	0	0	-49,688,067	0
Activos Diferidos	150,622	0	2,308,134	150,622	-2,308,134
Estimación por Pérdida o Deterioro de Activos no Circulantes	0	0	0	0	0
Otros Activos no Circulantes	0	0	0	0	0

Bajo protesta de decir verdad declaramos que los Estados Financieros y sus Notas son razonablemente correctos y responsabilidad del emisor.

Elaboró

Verificó

S.E.P.

S.E.V.

Autorizó

MTRA. MARIA DE LOS ANGELES BAUTISTA HERNANDEZ  
JEFE DEL DEPARTAMENTO DE RECURSOS FINANCIEROS

MTRA. ADRIANA DEL CARMEN PITALÚA  
SUBDIRECTORA DE ADMINISTRATIVA



DR. NEFI DAVID PAVA CHIPOL  
ENCARGADO DE LA DIRECCION GENERAL

INSTITUTO TECNOLÓGICO  
SUPERIOR DE ACAYUCAN

DIRECCION

CLAVE: 30EIT0010B

6.1.5

**INSTITUTO TECNOLÓGICO SUPERIOR DE ACAVUCAN**  
 Estado Analítico de la Deuda y Otros Pasivos  
 Del 1 de Enero al 31 de Diciembre de 2019

Denominación de las Deudas	Moneda de Contratación	Institución o País Acreedor	Saldo Inicial del Periodo	Saldo Final del Periodo
<b>DEUDA PÚBLICA</b>				
<b>Corto Plazo</b>				
Deuda Interna				
Instituciones de Crédito			0	0
Títulos y Valores			0	0
Arrendamientos Financieros			0	0
<b>Deuda Externa</b>			0	0
Organismos Financieros Internacionales			0	0
Deuda Bilateral			0	0
Títulos y Valores			0	0
Arrendamientos Financieros			0	0
<b>Subtotal a Corto Plazo</b>			0	0
<b>Largo Plazo</b>			0	0
Instituciones de Crédito			0	0
Títulos y Valores			0	0
Arrendamientos Financieros			0	0
<b>Deuda Externa</b>			0	0
Organismos Financieros Internacionales			0	0
Deuda Bilateral			0	0
Títulos y Valores			0	0
Arrendamientos Financieros			0	0
<b>Subtotal a Largo Plazo</b>			0	0
<b>Otros Pasivos</b>			0	0
<b>Total de Deuda y Otros Pasivos</b>			38,884,083	41,506,867

Bajo protesta de decir verdad declaramos que los Estados Financieros y sus Notas son razonablemente correctos y responsabilidad del emisor

Elaboró  
 MTRA. MARÍA DE LOS ANGELES BAUTISTA HERNÁNDEZ  
 JEFE DEL DEPARTAMENTO DE RECURSOS FINANCIEROS

Verificó  
 MTRA. ADRIANA DEL CARRILLO PITALLUA  
 SUBDIRECTORA DE ADMINISTRATIVA

Autorizó  
  
 DR. NEFI DAVID PAVA CHIPOL  
 ENCARGADO DE LA DIRECCION GENERAL  
 SUPERIOR DE ACAVUCAN

DIRECCION

CI AVE 2AERTM1410B



Concepto	2019	2018
<b>Flujos de Efectivo de las Actividades de Operación</b>		
Origen		
Impuestos	91,195,358	94,536,928
Cuotas y Aportaciones de Seguridad Social	0	0
Contribuciones de mejoras	0	0
Derechos	0	0
Productos	0	0
Aprocheamientos	0	0
Ingresos por Venta de Bienes y Prestación de Servicios	0	0
Participaciones y Aportaciones, Convenios, Incentivos Derivados de la Colaboración Fiscal y Fondos Distintos de Aportaciones	17,129,567	15,498,746
Transferencias, Asignaciones y Subsidios y Subvenciones, y Pensiones y Jubilaciones	0	0
Otros Orígenes de Operación	72,099,395	67,050,630
Aplicación		
Servicios Personales	2,026,435	11,977,552
Materiales y Suministros	82,740,408	92,605,469
Servicios Generales	69,074,281	62,174,747
Transferencias Internas y Asignaciones al Sector Público	3,548,543	5,600,797
Transferencias al resto del Sector Público	9,582,038	22,788,239
Subsidios y Subvenciones	0	0
Ayudas Sociales	0	0
Pensiones y Jubilaciones	130,500	190,092
Transferencias a Fideicomisos, Mandatos y Contratos Análogos	0	0
Transferencias a la Seguridad Social	0	0
Donativos	0	0
Transferencias al Exterior	0	0
Participaciones	0	0
Aportaciones	0	0
Convenios	0	0
Otras Aplicaciones de Operación	425,046	1,851,594
<b>Hijos Netos de Efectivo por Actividades de Operación</b>	<b>4,454,950</b>	<b>1,931,459</b>
<b>Flujos de Efectivo de las Actividades de Inversión</b>		
Origen		
Bienes Inmuebles, Infraestructura y Construcciones en Proceso	2,958,120	11,018,092
Bienes Muebles	0	0
Otros Orígenes de Inversión	649,986	927,719
Bienes Inmuebles, Infraestructura y Construcciones en Proceso	2,308,134	10,090,373
Bienes Muebles	5,560,392	0
Otras Aplicaciones de Inversión	0	0
<b>Hijos Netos de Efectivo por Actividades de Inversión</b>	<b>391,331</b>	<b>0</b>
<b>Hijo de Efectivo de las Actividades de Financiamiento</b>	<b>5,169,061</b>	<b>0</b>
Origen		
Endeudamiento Neto	-2,602,272	11,018,092
Interno	2,622,784	2,023,299
Externo	0	0
Otros Orígenes de Financiamiento	0	0
Aplicación		
Servicios de la Deuda	2,622,784	2,023,299
Interno	2,697,532	14,561,378
Externo	-74,748	-12,538,079
Otras Aplicaciones de Financiamiento	0	0
<b>Hijos Netos de Efectivo por Actividades de Financiamiento</b>	<b>2,697,532</b>	<b>14,561,378</b>
<b>Incremento/Disminución Neto en el Efectivo y Equivalentes al Efectivo</b>	<b>-74,748</b>	<b>-12,538,079</b>
<b>Efectivo y Equivalentes al Efectivo al Inicio del Ejercicio</b>	<b>5,777,930</b>	<b>411,472</b>
<b>Efectivo y Equivalentes al Efectivo al Final del Ejercicio</b>	<b>1,544,718</b>	<b>1,133,246</b>
Bajo presión de disponibilidad de recursos que los Estados Financieros y sus datos son razonablemente correctos y responsabilidad del emisor.	7,321,648	1,544,718
Elaboró	Verificó	Autorizó

MTRA. MARÍA DE LOS ANGELES BAUTISTA  
HEMNANDEZ  
JEFE DEL DEPARTAMENTO DE RECURSOS  
FINANCIEROS

MTRA. ADRIANA DEL CARMEN PITALUA  
SUBDIRECTORA ADMINISTRATIVA

DR. NERI DOMINGO PAVIA CHIROL  
ENCARGADO DE LA DIRECCION GENERAL



S.E.P.  
S.E.V.

INSTITUTO TECNOLÓGICO  
SUPERIOR DE ACAVUCAN  
DIRECCION  
CLAVE: 30EIT00105



**30 GOBIERNO DEL ESTADO DE VERACRUZ DE IGNACIO DE LA LLAVE**  
**INSTITUTO TECNOLÓGICO SUPERIOR DE ACAYUCAN**  
**BALANZA DE COMPROBACIONAL 31 DE DICIEMBRE DE 2019**

CUENTA      DESCRIPCION      SALDO INICIAL AL 01-DIC

MOVIMIENTOS DEBE HABER

SALDO FINAL AL 31/DIC

1-0-0-0000-0000	ACTIVO								
1-1-0-0000-0000	ACTIVO CIRCULANTE								
1-1-1-0000-0000	EFFECTIVO Y EQUIVALENTES								
1-1-1-3-0000-0000	BANCOS DEPENDENCIAS Y OTROS								
TOTAL	EFFECTIVO Y EQUIVALENTES	12,829,289.50							
1-1-2-0-0000-0000	DERECHOS A RECIBIR EFFECTIVO O EQUIVALENT	12,829,289.50							
1-1-2-2-0000-0000	CUENTAS POR COBRAR ACORTO PLAZO	46,456,480.62							
1-1-2-3-0000-0000	DEUDORES DIVERSOS POR COBRAR ACORTO PLAZO	1,450,632.00							
1-1-2-4-0000-0000	INGRESOS POR RECUPERAR ACORTO PLAZO	188,035.74							
1-1-2-5-0000-0000	DEUDORES POR ANTICIPA POS DE LA TESORERIA	0.00							
1-1-2-9-0000-0000	OTROS DERECHOS A RECIBIR EFFECTIVO O EQUI	0.00							
TOTAL	DERECHOS A RECIBIR EFFECTIVO O EQUIVALENT	48,075,128.36							
1-1-3-0-0000-0000	DERECHOS A RECIBIR BIENES O SERVICIOS								
1-1-3-1-0000-0000	ANTICIPA A PROVEEDORES POR ADQUISICION D	0.00							
1-1-3-2-0000-0000	ANTICIPA A PROVEEDORES POR ADQUISICION D	0.00							
1-1-3-3-0000-0000	ANTICIPA A PROVEEDORES POR ADQUISICION D	0.00							
1-1-3-4-0000-0000	ANTICIPA A CONTRATISTAS POR OBRAS PUBLIC	0.00							
TOTAL	DERECHOS A RECIBIR BIENES O SERVICIOS	0.00							
1-1-5-0-0000-0000	ALMACENES								
1-1-5-1-0000-0000	ALMACEN DE MATERIALES Y SUMINISTROS DE C	0.00							
TOTAL	ALMACENES	0.00							
1-1-6-0-0000-0000	ESTIMACION POR PERDIDA O DETERIORO DE AC	0.00							
1-1-6-1-0000-0000	ESTIMACIONES PARA CUENTAS INCOBRABLES PO	0.00							
TOTAL	ESTIMACION POR PERDIDA O DETERIORO DE AC	0.00							
TOTALACTIVO CIRCULANTE		60,904,417.86							
1-2-0-0-0000-0000	ACTIVO NO CIRCULANTE								
1-2-1-0-0000-0000	INVERSIONES FINANCIERAS A LARGO PLAZO								
1-2-1-1-0000-0000	INVERSIONES A LARGO PLAZO	0.00							
TOTAL	INVERSIONES FINANCIERAS A LARGO PLAZO	0.00							
1-2-2-0-0000-0000	OTROS DERECHOS A RECIBIR EFFECTIVO O EQUI	0.00							
1-2-2-9-0000-0000	OTROS DERECHOS A RECIBIR EFFECTIVO O EQUI	0.00							
TOTAL	OTROS DERECHOS A RECIBIR EFFECTIVO O EQUI	0.00							
1-2-3-0-0000-0000	BIENES INMUEBLES, INFRAESTRUCTURA Y CONS								
1-2-3-1-0000-0000	TERRENOS	284,400.00							
1-2-3-2-0000-0000	VIVIENDAS	0.00							
1-2-3-3-0000-0000	EDIFICIOS NO HABITACIONALES	32,891,413.16							
1-2-3-4-0000-0000	INFRAESTRUCTURA	0.00							
1-2-3-5-0000-0000	CONSTRUCCIONES EN PROCESO EN BIENES DE D	0.00							
1-2-3-6-0000-0000	CONSTRUCCIONES EN PROCESO EN BIENES DE D	0.00							
1-2-3-9-0000-0000	OTROS BIENES INMUEBLES	0.00							
TOTAL	BIENES INMUEBLES, INFRAESTRUCTURA Y CONS	33,175,813.16							
1-2-4-0-0000-0000	BIENES MUEBLES								
1-2-4-1-0000-0000	MOBILIARIO Y EQUIPO DE ADMINISTRACION	3,728,680.41							
1-2-4-2-0000-0000	MOBILIARIO Y EQUIPO EDUCACIONAL RECREATI	663,248.68							
1-2-4-3-0000-0000	EQUIPO E INSTRUMENTAL MEDICO Y DE LABORA	1,501,855.87							
1-2-4-4-0000-0000	VEHICULOS Y EQUIPO DE TRANSPORTE	3,695,478.25							
1-2-4-5-0000-0000	EQUIPO DE DEFENSA Y SEGURIDAD	0.00							
1-2-4-6-0000-0000	MAQUINARIA, OTROS EQUIPOS Y HERRAMIENTAS	4,820,786.59							
1-2-4-7-0000-0000	COLECCIONES, OBRAS DE ARTE Y OBJETOS VAL	3,473,532.94							
1-2-4-8-0000-0000	ACTIVOS BIOLÓGICOS	0.00							
TOTAL	BIENES MUEBLES	17,883,572.75							
1-2-5-0-0000-0000	ACTIVOS INTANGIBLES								
1-2-5-1-0000-0000	SOFTWARE	0.00							
1-2-5-2-0000-0000	PATENTES, MARCAS Y DERECHOS	0.00							
1-2-5-3-0000-0000	CONCESIONES Y FRANQUICIAS	0.00							
1-2-5-4-0000-0000	LICENCIAS	0.00							
1-2-5-9-0000-0000	OTROS ACTIVOS INTANGIBLES	0.00							
TOTAL	ACTIVOS INTANGIBLES	0.00							
TOTAL ACTIVOS INTANGIBLES		0.00							

*[Handwritten signature]*

*[Handwritten signature]*

*[Handwritten signature]*



**S.E.P.**      **S.E.V.**

ESTADOS UNIDOS MEXICANOS

INSTITUTO TECNOLÓGICO SUPERIOR DE ACAYUCAN

DIRECCIÓN

CLAVE: 050EIT0010B

18,766,267.52



**30 GOBIERNO DEL ESTADO DE VERACRUZ DE IGNACIO DE LA LLAVE**  
**INSTITUTO TECNOLÓGICO SUPERIOR DE ACAYUCAN**  
**BALANZA DE COMPROBACIONAL 31 DE DICIEMBRE DE 2019**

CUENTA	DESCRIPCION	SALDO INICIAL AL 01-DIC	MOVIMIENTOS DEBE	HABER	SALDO FINAL AL 31/DIC
1-2-6-0-0000-0000	DEPRECIACION, DETERIORO Y AMORTIZACION A				
1-2-6-1-0000-0000	DEPRECIACION ACUMULADA DE BIENES INMUEBL	-27,957,703.60	0.00	0.00	-27,957,700.60
1-2-6-3-0000-0000	DEPRECIACION ACUMULADA DE BIENES MUEBLES	-19,422,232.51	0.00	2,308,133.56	-21,730,366.07
1-2-6-5-0000-0000	AMORTIZACION ACUMULADA DE BIENES MUEBLES	0.00	0.00	0.00	0.00
TOTAL DEPRECIACION, DETERIORO Y AMORTIZACION A	ACTIVO DIFERIDO	-47,379,936.11	0.00	2,308,133.56	-49,081,802.67
1-2-7-0-0000-0000	ESTUDIOS, FORMULACION Y EVALUACION DE PR	0.00	0.00	0.00	0.00
1-2-7-9-0000-0000	OTROS ACTIVOS DIFERIDOS	150,622.00	0.00	0.00	150,622.00
TOTAL ACTIVO DIFERIDO		150,622.00	0.00	0.00	150,622.00
TOTAL ACTIVO NO CIRCULANTE		3,840,074.50	0.00	872,694.77	2,404,636.01
TOTAL ACTIVO		64,744,482.56	27,042,488.21	2,308,133.56	59,948,129.56
2-0-0-0000-0000	PASIVO				
2-1-0-0-0000-0000	PASIVO CIRCULANTE				
2-1-1-0-0000-0000	CUENTAS POR PAGAR A CORTO PLAZO				
2-1-1-1-0000-0000	SERVICIOS PERSONALES POR PAGAR A CORTO P	-1,997,212.60	11,325,823.54	11,190,273.31	-1,661,656.37
2-1-1-2-0000-0000	PROVEEDORES POR PAGAR A CORTO PLAZO	25,038.82	4,235,239.45	4,785,209.45	-64,901.18
2-1-1-3-0000-0000	CONTRATISTAS POR OBRAS PUBLICAS POR PAGA	0.00	0.00	0.00	0.00
2-1-1-5-0000-0000	TRANSFERENCIAS OTORGADAS POR PAGAR ACP	0.00	100,000.00	100,000.00	0.00
2-1-1-7-0000-0000	RENTACIONES Y CONTRIBUCIONES POR PAGAR ACP	-39,267,560.13	1,549,897.43	1,462,946.69	-39,180,309.39
2-1-1-9-0000-0000	OTRAS CUENTAS POR PAGAR ACP	-12,995.68	12,995.68	0.00	0.00
TOTAL CUENTAS POR PAGAR A CORTO PLAZO		-41,257,670.59	17,283,933.10	17,538,129.45	-41,506,866.94
2-1-6-0-0000-0000	FONDOS Y BIENES DE TERCEROS EN GARANTIA	0.00	0.00	0.00	0.00
2-1-6-1-0000-0000	FONDOS EN GARANTIA A CORTO PLAZO	0.00	0.00	0.00	0.00
2-1-7-0-0000-0000	PROVISIONES A CORTO PLAZO	0.00	0.00	0.00	0.00
2-1-7-2-0000-0000	PROVISION POR CONTINGENCIAS A CORTO PLAZO	0.00	0.00	0.00	0.00
2-1-7-9-0000-0000	OTRAS PROVISIONES A CORTO PLAZO	0.00	0.00	0.00	0.00
TOTAL PROVISIONES A CORTO PLAZO		0.00	0.00	0.00	0.00
2-1-9-0-0000-0000	OTROS PASIVOS A CORTO PLAZO	0.00	0.00	0.00	0.00
2-1-9-1-0000-0000	INGRESOS POR CLASIFICAR	0.00	0.00	0.00	0.00
2-1-9-9-0000-0000	OTROS PASIVOS CIRCULANTES	0.00	0.00	0.00	0.00
TOTAL OTROS PASIVOS A CORTO PLAZO		0.00	0.00	0.00	0.00
TOTAL PASIVO CIRCULANTE		-41,257,670.59	17,283,933.10	17,538,129.45	-41,506,866.94
2-2-0-0-0000-0000	PASIVO NO CIRCULANTE				
2-2-1-0-0000-0000	CUENTAS POR PAGAR A LARGO PLAZO	-15,162.05	505,472.41	490,310.36	0.00
2-2-1-1-0000-0000	PROVEEDORES POR PAGAR A LARGO PLAZO	-15,162.05	505,472.41	490,310.36	0.00
TOTAL CUENTAS POR PAGAR A LARGO PLAZO		-41,267,832.64	17,789,405.51	18,028,439.81	-41,506,866.94
TOTAL PASIVO NO CIRCULANTE		0.00	0.00	0.00	0.00
TOTAL PASIVO		-41,267,832.64	17,789,405.51	18,028,439.81	-41,506,866.94
3-0-0-0-0000-0000	HACIENDA PUBLICA PATRIMONIO				
3-1-0-0-0000-0000	HACIENDA PUBLICA PATRIMONIO CONTRIBUIDO	0.00	0.00	0.00	0.00
3-1-2-0-0000-0000	DONACIONES DE CAPITAL	0.00	0.00	0.00	0.00
3-1-2-1-0000-0000	DONACIONES DE CAPITAL	0.00	0.00	0.00	0.00
TOTAL HACIENDA PUBLICA PATRIMONIO CONTRIBUIDO		0.00	0.00	0.00	0.00
3-2-0-0-0000-0000	RESULTADOS DEL EJERCICIO (AHORRO/DESAHOR	0.00	0.00	0.00	0.00
3-2-1-0-0000-0000	RESULTADOS DEL EJERCICIO (AHORRO/DESAHOR	0.00	0.00	0.00	0.00
3-2-2-0-0000-0000	RESULTADOS DE EJERCICIOS ANTERIORES	0.00	0.00	0.00	0.00
3-2-2-1-0000-0000	RESULTADOS DE EJERCICIOS ANTERIORES	0.00	0.00	0.00	0.00
TOTAL RESULTADOS DE EJERCICIOS ANTERIORES		3,991,204.56	0.00	0.00	3,991,204.56
3-2-3-0-0000-0000	REVALUOS	3,991,204.56	0.00	0.00	3,991,204.56
3-2-3-1-0000-0000	REVALUO DE BIENES INMUEBLES	0.00	0.00	0.00	0.00
3-2-3-2-0000-0000	REVALUO DE BIENES MUEBLES	0.00	0.00	0.00	0.00
TOTAL REVALUOS		0.00	0.00	0.00	0.00
3-2-5-0-0000-0000	RECTIFICACIONES DE RESULTADOS DE EJERCICIO	-14,880,804.81	1,883,097.84	0.00	-12,997,706.97
3-2-5-1-0000-0000	CAMBIOS EN POLITICAS CONTABLES	-14,880,804.81	1,883,097.84	0.00	-12,997,706.97
TOTAL RECTIFICACIONES DE RESULTADOS DE EJERCICIO					



INSTITUTO TECNOLÓGICO SUPERIOR DE ACAYUCAN  
 DIRECCION





**30 GOBIERNO DEL ESTADO DE VERACRUZ DE IGNACIO DE LA LLAVE**  
**INSTITUTO TECNOLÓGICO SUPERIOR DE ACAYUCAN**  
**BALANZA DE COMPROBACIONAL 31 DE DICIEMBRE DE 2019**

PAGINA: 3  
 FECHA: 09/01/2020

CUENTA	DESCRIPCION	SALDO INICIAL AL 01 - DIC	MOVIMIENTOS DEBE	HABER	SALDO FINAL AL 31/DIC
TOTAL HACIENDA PUBLICA PATRIMONIO GENERADO					
4-0-0-0-000-000	INGRESOS Y OTROS BENEFICIOS	-10,999,399.85	1,983,087.94	0.00	-8,996,312.01
4-1-0-0-000-000	INGRESOS DE GESTION	-10,999,399.85	1,983,087.94	0.00	-8,996,312.01
4-1-6-0-000-000	ARROVECHAMIENTOS DE TIPO CORRIENTE	0.00	0.00	0.00	0.00
4-1-6-9-000-000	ARROVECHAMIENTOS DE TIPO CORRIENTE	0.00	0.00	0.00	0.00
TOTAL ARROVECHAMIENTOS DE TIPO CORRIENTE		0.00	0.00	0.00	0.00
4-1-7-0-000-000	INGRESOS POR VENTA DE BIENES Y PRESTACIO	0.00	0.00	0.00	0.00
4-1-7-3-000-000	INGRESOS POR VENTA DE BIENES Y PRESTACIO	-16,994,034.10	0.00	0.00	-17,129,567.10
TOTAL INGRESOS POR VENTA DE BIENES Y PRESTACIO		-16,994,034.10	0.00	0.00	-17,129,567.10
TOTAL INGRESOS DE GESTION		-16,994,034.10	0.00	0.00	-16,994,034.10
4-2-0-0-000-000	PARTICIPACIONES, APORTACIONES, COMVENIOS	-62,495,360.00	0.00	0.00	-62,495,360.00
4-2-2-0-000-000	TRANSFERENCIAS, ASIGNACIONES Y SUBSIDIOS	-62,495,360.00	0.00	0.00	-62,495,360.00
4-2-2-1-000-000	TRANSFERENCIAS, ASIGNACIONES Y SUBSIDIOS	-62,495,360.00	0.00	0.00	-62,495,360.00
TOTAL TRANSFERENCIAS, ASIGNACIONES, SUBSIDIOS		-62,495,360.00	0.00	0.00	-62,495,360.00
TOTAL PARTICIPACIONES, APORTACIONES, COMVENIOS		-62,495,360.00	0.00	0.00	-62,495,360.00
4-3-0-0-000-000	OTROS INGRESOS Y BENEFICIOS	0.00	0.00	0.00	0.00
4-3-1-0-000-000	INTERESES GANADOS DE VALORES, CREDITOS,	0.00	0.00	0.00	0.00
TOTAL INGRESOS FINANCIEROS		0.00	0.00	0.00	0.00
4-3-9-0-000-000	OTROS INGRESOS Y BENEFICIOS VARIOS	-2,025,063.68	0.00	0.00	-2,025,063.68
TOTAL OTROS INGRESOS Y BENEFICIOS VARIOS		-2,025,063.68	0.00	0.00	-2,025,063.68
TOTAL OTROS INGRESOS Y BENEFICIOS		-2,025,063.68	0.00	0.00	-2,025,063.68
TOTAL INGRESOS Y OTROS BENEFICIOS		-81,504,457.78	0.00	0.00	-81,504,457.78
5-0-0-0-000-000	GASTOS Y OTRAS PERDIDAS	40,435,071.76	6,050,949.40	1,697,753.73	44,789,267.43
5-1-0-0-000-000	GASTO DE FUNCIONAMIENTO	0.00	0.00	0.00	0.00
5-1-1-0-000-000	SERVICIOS PERSONALES	2,870,957.45	3,315,045.10	0.00	6,186,002.55
5-1-1-1-000-000	REMUNERACIONES AL PERSONAL DE CARACTER P	5,996,481.54	899,654.66	0.00	6,813,689.47
5-1-1-2-000-000	REMUNERACIONES AL PERSONAL DE CARACTER T	5,372,224.59	445,705.41	0.00	5,817,930.00
5-1-1-4-000-000	SEGURIDAD SOCIAL	5,149,472.83	508,918.74	0.00	5,658,391.57
5-1-1-5-000-000	OTRAS PRESTACIONES SOCIALES Y ECONOMICAS	59,814,218.17	11,190,273.31	1,930,210.46	69,074,281.02
TOTAL SERVICIOS PERSONALES		197,204.08	219,691.69	5,248.06	405,647.71
5-1-2-0-000-000	MATERIALES Y SUMINISTROS	243,355.31	1,017,830.19	2.24	1,261,183.26
5-1-2-1-000-000	MATERIALES DE ADMINISTRACION, EMISION DE	0.00	0.00	0.00	0.00
5-1-2-2-000-000	ALIMENTOS Y UTENSILIOS	176,071.14	353,632.88	0.00	529,634.02
5-1-2-3-000-000	MATERIAS PRIMAS Y MATERIALES DE PRODUCCI	98,461.61	78,499.25	0.00	176,961.06
5-1-2-4-000-000	MATERIALES Y ARTICULOS DE CONSTRUCCION Y	353,897.92	102,074.80	0.02	455,972.10
5-1-2-5-000-000	PRODUCTOS QUIMICOS, FARMACEUTICOS Y DEL	66,282.99	192,600.60	0.00	258,883.59
5-1-2-6-000-000	COMBUSTIBLES, LIBRICANTES Y ADITIVOS	0.00	0.00	0.00	0.00
5-1-2-7-000-000	VESTUARIO, BLANCOS, FRENIDAS DE PROTECCIO	226,024.45	226,296.38	0.00	452,320.83
5-1-2-8-000-000	MATERIALES Y SUMINISTROS PARA SEGURIDAD	0.00	0.00	0.00	0.00
5-1-2-9-000-000	HERRAMIENTAS, REACCIONES Y ACCESORIOS M	1,390,227.70	2,193,955.79	5,250.92	3,548,524.57
TOTAL MATERIALES Y SUMINISTROS		1,286,016.23	255,492.44	0.00	1,550,508.67
5-1-3-0-000-000	SERVICIOS BASICOS	329,443.46	79,810.70	0.00	409,254.16
5-1-3-1-000-000	SERVICIOS DE ARRENDAMIENTO	591,216.49	883,918.48	0.00	1,475,134.97
5-1-3-2-000-000	SERVICIOS PROFESIONALES, CIENTIFICOS, TÈ	11,991.84	14,673.84	0.00	26,665.68
5-1-3-3-000-000	SERVICIOS FINANCIEROS, BANCARIOS Y COMIER	141,594.66	66,579.60	0.00	208,194.26
5-1-3-4-000-000	SERVICIOS DE INSTALACION, REPARACION, MA	259,067.44	10,900.90	0.00	289,988.24
5-1-3-5-000-000	SERVICIOS DE COMUNICACION SOCIAL Y PUBLI	562,163.12	147,511.12	0.00	709,674.24
5-1-3-6-000-000	SERVICIOS DE TRASLADOS Y VIATICOS	637,203.22	92,948.73	0.00	730,151.95
5-1-3-7-000-000	SERVICIOS OFICIALES	3,774,555.28	343,706.23	0.00	4,118,261.51
5-1-3-8-000-000	OTROS SERVICIOS GENERALES	7,692,251.74	1,905,447.94	0.00	9,597,700.00
TOTAL SERVICIOS GENERALES		68,886,697.61	15,289,287.04	0.00	84,175,984.65
TOTAL GASTO DE FUNCIONAMIENTO					
5-2-0-0-000-000	TRANSFERENCIAS, ASIGNACIONES, SUBSIDIOS				

*[Handwritten signature]*



**S.E.P.**  
 SECRETARÍA DE ECONOMÍA  
 INSTITUTO TECNOLÓGICO SUPERIOR DE ACAYUCAN  
 SUPLENTE DE ACAYUCAN  
 CLAVE: 30EIT00108



CUENTA

30 GOBIERNO DEL ESTADO DE VERACRUZ DE IGNACIO DE LA LLAVE  
INSTITUTO TECNOLÓGICO SUPERIOR DE ACAYUCAN  
BALANZA DE COMPROBACIONAL 31 DE DICIEMBRE DE 2019

PÁGINA: 4  
FECHA: 09/01/2020

SALDO INICIAL  
AL 01-DIC

MOVIMIENTOS  
DEBE HABER

SALDO FINAL  
AL 31/DIC

CUENTA	DESCRIPCION	SALDO INICIAL AL 01-DIC	MOVIMIENTOS DEBE	HABER	SALDO FINAL AL 31/DIC
5-2-1-0-000-0000	TRANSFERENCIAS INTERNAS Y ASIGNACIONES A ASIGNACIONES AL SECTOR PÚBLICO	0.00	0.00	0.00	0.00
5-2-1-1-000-0000	TRANSFERENCIAS INTERNAS AL SECTOR PÚBLICO	0.00	0.00	0.00	0.00
5-2-1-2-000-0000	TOTAL TRANSFERENCIAS INTERNAS AL SECTOR PÚBLICO	0.00	0.00	0.00	0.00
5-2-0-000-0000	TRANSFERENCIAS INTERNAS Y ASIGNACIONES A	0.00	0.00	0.00	0.00
5-2-2-1-000-0000	TRANSFERENCIAS AL RESTO DEL SECTOR PÚBLICO	0.00	0.00	0.00	0.00
5-2-2-2-000-0000	TRANSFERENCIAS A ENTIDADES PARAESTATALES	0.00	0.00	0.00	0.00
5-2-2-3-000-0000	TRANSFERENCIAS A MUNICIPIOS	0.00	0.00	0.00	0.00
5-2-2-3-000-0000	TOTAL TRANSFERENCIAS AL RESTO DEL SECTOR PÚBLICO	0.00	0.00	0.00	0.00
5-2-3-0-000-0000	SUBSIDIO Y SUBVENCIÓNES	0.00	0.00	0.00	0.00
5-2-3-1-000-0000	SUBSIDIOS	0.00	0.00	0.00	0.00
5-2-3-2-000-0000	SUBVENCIÓNES	0.00	0.00	0.00	0.00
5-2-4-0-000-0000	TOTAL SUBSIDIO Y SUBVENCIÓNES	0.00	0.00	0.00	0.00
5-2-4-1-000-0000	AYUDAS SOCIALES	0.00	0.00	0.00	0.00
5-2-4-2-000-0000	AYUDAS SOCIALES A PERSONAS	0.00	0.00	0.00	0.00
5-2-4-3-000-0000	AYUDAS SOCIALES A INSTITUCIONES	0.00	0.00	0.00	0.00
5-2-4-4-000-0000	AYUDAS SOCIALES POR DESASTRES NATURALES	0.00	0.00	0.00	0.00
5-2-5-0-000-0000	TOTAL AYUDAS SOCIALES	0.00	0.00	0.00	0.00
5-2-5-0-000-0000	PENSIONES Y JUBILACIONES	30,900.00	100,000.00	0.00	130,900.00
5-2-5-1-000-0000	PENSIONES	0.00	0.00	0.00	0.00
5-2-5-2-000-0000	JUBILACIONES	0.00	0.00	0.00	0.00
5-2-6-0-000-0000	TOTAL PENSIONES Y JUBILACIONES	30,900.00	100,000.00	0.00	130,900.00
5-2-6-1-000-0000	TRANSFERENCIAS A FIDECOMISOS MANDATOS Y	0.00	0.00	0.00	0.00
5-2-6-2-000-0000	TRANSFERENCIAS A FIDECOMISOS MANDATOS	0.00	0.00	0.00	0.00
5-2-7-0-000-0000	TOTAL TRANSFERENCIAS A FIDECOMISOS MANDATOS Y	0.00	0.00	0.00	0.00
5-2-7-1-000-0000	TRANSFERENCIAS AL EXTERIOR	0.00	0.00	0.00	0.00
5-2-7-2-000-0000	TRANSFERENCIAS AL EXTERIOR A GOBIERNOS E	0.00	0.00	0.00	0.00
5-2-7-2-000-0000	TRANSFERENCIAS AL SECTOR PRIMARIO EXTERNO	0.00	0.00	0.00	0.00
5-3-0-000-0000	TOTAL TRANSFERENCIAS, ASIGNACIONES, SUBSIDIOS	30,900.00	100,000.00	0.00	130,900.00
5-3-0-000-0000	PARTICIPACIONES Y APORTACIONES	0.00	0.00	0.00	0.00
5-3-1-0-000-0000	PARTICIPACIONES DE LA FEDERACIÓN A ENTIDAD	0.00	0.00	0.00	0.00
5-3-1-1-000-0000	PARTICIPACIONES DE LAS ENTIDADES FEDERAT	0.00	0.00	0.00	0.00
5-3-2-0-000-0000	TOTAL PARTICIPACIONES	0.00	0.00	0.00	0.00
5-3-2-1-000-0000	APORTACIONES	0.00	0.00	0.00	0.00
5-3-2-2-000-0000	APORTACIONES DE LA FEDERACIÓN A ENTIDAD	0.00	0.00	0.00	0.00
5-3-2-2-000-0000	APORTACIONES DE LAS ENTIDADES FEDERATIVA	0.00	0.00	0.00	0.00
5-3-3-0-000-0000	TOTAL APORTACIONES	0.00	0.00	0.00	0.00
5-3-3-0-000-0000	CONVENIOS	0.00	0.00	0.00	0.00
5-3-3-1-000-0000	CONVENIOS DE REASIGNACIÓN	0.00	0.00	0.00	0.00
5-3-3-2-000-0000	CONVENIOS DE DESCENTRALIZACIÓN Y OTROS	0.00	0.00	0.00	0.00
5-3-3-2-000-0000	TOTAL PARTICIPACIONES Y APORTACIONES	0.00	0.00	0.00	0.00
5-4-0-000-0000	INTERESES, COMISIONES Y OTROS GASTOS DE	0.00	0.00	0.00	0.00
5-4-1-0-000-0000	INTERESES DE LA DEUDA PÚBLICA	0.00	0.00	0.00	0.00
5-4-2-0-000-0000	COMISIONES DE LA DEUDA PÚBLICA	0.00	0.00	0.00	0.00
5-4-2-1-000-0000	COMISIONES DE LA DEUDA PÚBLICA INTERNA	0.00	0.00	0.00	0.00
5-4-3-0-000-0000	GASTOS DE LA DEUDA PÚBLICA	0.00	0.00	0.00	0.00
5-4-3-1-000-0000	GASTOS DE LA DEUDA PÚBLICA INTERNA	0.00	0.00	0.00	0.00
5-5-0-000-0000	TOTAL INTERESES, COMISIONES Y OTROS GASTOS DE	0.00	0.00	0.00	0.00
5-5-1-0-000-0000	OTROS GASTOS Y PERDIDAS EXTRAORDINARIAS	0.00	0.00	0.00	0.00
5-5-1-3-000-0000	ESTIMACIONES, DEPRECIACION DE BIENES INMUEBLES	0.00	0.00	0.00	0.00
5-5-1-5-000-0000	DEPRECIACION DE BIENES MUEBLES	0.00	0.00	0.00	0.00

*[Handwritten signatures]*



SECRETARÍA DE FINANZAS Y PLANEACIÓN  
INSTITUTO TECNOLÓGICO SUPERIOR DE ACAYUCAN  
DIRECCIÓN  
CLAVE: 30EIT0010B  
425,045.72



**30 GOBIERNO DEL ESTADO DE VERACRUZ DE IGNACIO DE LA LLAVE**  
**INSTITUTO TECNOLÓGICO SUPERIOR DE ACAYUCAN**  
**BALANZA DE COMPROBACIONAL 31 DE DICIEMBRE DE 2019**

PAGINA: 5  
 FECHA: 09/01/2020

CUENTA	DESCRIPCION	MOVIMIENTOS		SALDO FINAL AL 31/DIC
		DEBE	HABER	
TOTAL ESTIMACIONES, DEPRECIACIONES, DETERIORO,				
5-5-2-0-0000-0000	PROVISIONES	425,045.72		425,045.72
5-5-2-1-0000-0000	PROVISIONES DE PASIVOS ACORTO PLAZO			
TOTAL PROVISIONES		425,045.72		425,045.72
5-5-9-0-0000-0000	OTROS GASTOS	0.00	0.00	0.00
5-5-9-9-0000-0000	OTROS GASTOS VARIOS	0.00	0.00	0.00
TOTAL OTROS GASTOS		0.00	0.00	0.00
TOTAL OTROS GASTOS Y PERDIDAS EXTRAORDINARIAS		0.00	0.00	0.00
6-0-0-0-0000-0000	CUENTAS DE CIERRE CONTABLE	425,045.72		425,045.72
7-0-0-0-0000-0000	CUENTAS DE ORDEN CONTABLES	15,814,332.76	1,971,123.08	82,740,407.29
7-1-0-0-0000-0000	VALORES	0.00	0.00	0.00
7-1-1-0-0000-0000	VALORES EN CUSTODIA			
7-1-1-1-0000-0000	VALORES EN CUSTODIA	0.00	0.00	0.00
7-1-1-2-0000-0000	BIENES INMUEBLES POR REGULARIZACION	0.00	0.00	0.00
7-1-1-3-0000-0000	RECURSOS AJENOS EN ADMINISTRACION	0.00	0.00	0.00
7-1-1-4-0000-0000	CUENTAS BANCARIAS INTERVANS	0.00	0.00	0.00
7-1-1-5-0000-0000	PATRIMONIO DE FIDELCOMISOS Y OTROS	0.00	0.00	0.00
7-1-1-8-0000-0000	ACTIVOS PENDIENTES DERECUPERAR	0.00	0.00	0.00
7-1-1-9-0000-0000	ACTIVOS Y VALORES EN CUSTODIA OPDS	0.00	0.00	0.00
TOTAL VALORES EN CUSTODIA		0.00	0.00	0.00
7-1-2-0-0000-0000	CUSTODIA DE VALORES			
7-1-2-1-0000-0000	CUSTODIA DE VALORES	0.00	0.00	0.00
7-1-2-2-0000-0000	REGULARIZACION DE BIENES INMUEBLES	0.00	0.00	0.00
7-1-2-3-0000-0000	RECURSOS AJENOS EN ADMINISTRACION	0.00	0.00	0.00
7-1-2-4-0000-0000	CUENTAS BANCARIAS INTERVANS	0.00	0.00	0.00
7-1-2-5-0000-0000	PATRIMONIO DE FIDELCOMISOS Y OTROS	0.00	0.00	0.00
7-1-2-8-0000-0000	ACTIVOS PENDIENTES DERECUPERAR	0.00	0.00	0.00
7-1-2-9-0000-0000	ACTIVOS Y VALORES EN CUSTODIA OPDS	0.00	0.00	0.00
TOTAL CUSTODIA DE VALORES		0.00	0.00	0.00
TOTAL VALORES		0.00	0.00	0.00
7-4-0-0-0000-0000	JUICIOS			
7-4-1-0-0000-0000	DEMANDAS JUDICIALES EN PROCESO DE RESOLUCION	2,392,050.07	0.00	2,392,050.07
7-4-1-1-0000-0000	CONTINGENCIAS POR JUICIOS PENDIENTES DE RESOLUCION	2,392,050.07	0.00	2,392,050.07
TOTAL DEMANDAS JUDICIALES EN PROCESO DE RESOLUCION		4,784,100.14	0.00	4,784,100.14
7-4-2-0-0000-0000	RESOLUCIONES DE DEMANDAS EN PROCESO JUDICIAL	2,392,050.07	0.00	2,392,050.07
7-4-2-1-0000-0000	RESOLUCION DE JUICIOS JUDICIALES PENDIENTES	-2,392,050.07	0.00	-2,392,050.07
TOTAL RESOLUCIONES DE DEMANDAS EN PROCESO JUDICIAL		0.00	0.00	0.00
TOTAL JUICIOS		2,392,050.07	0.00	2,392,050.07
7-6-0-0-0000-0000	BIENES EN CONCESIONADOS O EN COMODATO			
7-6-3-0-0000-0000	BIENES BAJO CONTRATO DE COMODATO	0.00	0.00	0.00
7-6-3-1-0000-0000	BIENES BAJO CONTRATO DE COMODATO	0.00	0.00	0.00
TOTAL BIENES BAJO CONTRATO DE COMODATO		0.00	0.00	0.00
7-6-4-0-0000-0000	CONTRATO DE COMODATO POR BIENES	0.00	0.00	0.00
7-6-4-1-0000-0000	CONTRATO DE COMODATO POR BIENES	0.00	0.00	0.00
TOTAL CONTRATO DE COMODATO POR BIENES		0.00	0.00	0.00
TOTAL BIENES EN CONCESIONADOS O EN COMODATO		0.00	0.00	0.00
8-0-0-0-0000-0000	CUENTAS DE ORDEN PRESUPUESTARIA			
8-1-0-0-0000-0000	LEY DE INGRESOS	0.00	0.00	0.00
8-1-1-0-0000-0000	LEY DE INGRESOS ESTIMADA	22,255,638.00	0.00	22,255,638.00
8-1-1-4-0000-0000	INGRESOS DE GESTION ESTIMADOS	0.00	0.00	0.00
8-1-1-5-0000-0000	INGRESOS FEDERALES ESTIMADOS	33,822,022.00	0.00	33,822,022.00
8-1-1-6-0000-0000	INGRESOS ESTATALES ESTIMADOS	0.00	0.00	0.00
8-1-1-7-0000-0000	OTROS INGRESOS Y BENEFICIOS VARIOS ESTIMADOS	0.00	0.00	0.00
TOTAL LEY DE INGRESOS ESTIMADA		56,077,660.00	0.00	56,077,660.00
8-1-2-0-0000-0000	LEY DE INGRESOS POR EJECUTAR	-5,271,603.90	9,714,111.66	4,442,507.76
8-1-2-4-0000-0000	INGRESOS DE GESTION POR EJECUTAR	0.00	12,607,439.68	12,607,439.68
8-1-2-5-0000-0000	INGRESOS FEDERALES POR EJECUTAR	0.00	0.00	0.00

*[Handwritten signatures and initials]*



**S.E.P.**      **S.E.V.**

INSTITUTO TECNOLÓGICO SUPERIOR DE ACAYUCAN

DIR. G. C. I. O. N.

CLAVE 30E1T0010B

9,685,578.68

12,607,439.68

22,255,638.00

33,822,022.00

56,077,660.00



45,126,070.90

0.00



**30 GOBIERNO DEL ESTADO DE VERACRUZ DE IGNACIO DE LA LLAVE**  
**INSTITUTO TECNOLÓGICO SUPERIOR DE ACAYUCAN**  
**BALANZA DE COMPROBACION AL 31 DE DICIEMBRE DE 2019**

CUENTA	DESCRIPCION	SALDO INICIAL AL 01- DIC	MOVIMIENTOS DEBE	HABER	SALDO FINAL AL 31/DIC
8-1-2-6-000-0000	INGRESOS ESTATALES POR EJECUTAR				
8-1-2-7-000-0000	OTROS INGRESOS Y BENEFICIOS VARIOS POR E				
TOTAL LEY DE INGRESOS POR EJECUTAR		-4,089,918.00	7,904,346.43	3,814,428.43	0.00
8-1-3-0-000-0000	MODIFICACIONES AL LEY DE INGRESOS ESTI	0.00	1,371.12	1,371.12	0.00
8-1-3-4-000-0000	INGRESOS DE GESTION MODIFICACIONES	-9,341,521.90	30,227,288.89	26,011,817.99	-5,126,070.90
8-1-3-5-000-0000	INGRESOS FEDERALES MODIFICACIONES	0.00			
8-1-3-6-000-0000	INGRESOS ESTATALES MODIFICACIONES	32,165,887.00	9,559,578.66	9,559,578.66	0.00
8-1-3-7-000-0000	OTROS INGRESOS Y BENEFICIOS VARIOS MODIF	577,359.00	12,607,439.88	8,028,658.88	35,844,678.00
TOTAL MODIFICACIONES AL LEY DE INGRESOS ESTI		2,025,053.88	3,634,428.43	2,029,131.43	2,372,685.00
8-1-4-0-000-0000	LEY DE INGRESOS DEVENGADA	34,789,319.89	1,371.12	1,371.12	2,029,434.80
8-1-4-4-000-0000	INGRESOS DE GESTION DEVENGADOS	0.00	26,011,817.99	20,536,393.77	40,243,799.80
8-1-4-5-000-0000	INGRESOS FEDERALES DEVENGADOS	0.00			
8-1-4-6-000-0000	INGRESOS ESTATALES DEVENGADOS	0.00	107,762.20	145,533.00	-37,770.80
8-1-4-7-000-0000	OTROS INGRESOS Y BENEFICIOS VARIOS DEVEN	0.00	3,678,781.00	3,678,781.00	0.00
TOTAL LEY DE INGRESOS DEVENGADA		0.00	4,244,918.00	5,865,215.00	-1,620,297.00
8-1-5-0-000-0000	LEY DE INGRESOS RECALDADA	0.00	1,371.12	1,371.12	0.00
8-1-5-4-000-0000	INGRESOS DE GESTION RECALDADOS	-16,994,034.10	8,032,832.32	9,690,900.12	-1,669,057.80
8-1-5-5-000-0000	INGRESOS FEDERALES RECALDADOS	-32,165,887.00	0.00	107,762.20	-17,091,796.30
8-1-5-6-000-0000	INGRESOS ESTATALES RECALDADOS	-30,329,463.00	0.00	3,678,781.00	-35,844,678.00
8-1-5-7-000-0000	OTROS INGRESOS Y BENEFICIOS VARIOS RECAL	-2,025,053.88	0.00	4,244,918.00	-34,574,381.00
TOTAL LEY DE INGRESOS RECALDADA		-81,504,457.78	8,032,832.32	15,711,762.20	-89,537,290.10
TOTAL LEY DE INGRESOS		0.00	64,271,919.10	64,271,919.10	0.00
8-2-0-0-000-0000	PRESUPUESTO DE EGRESOS APROBADO				
8-2-1-0-000-0000	SERVICIOS PERSONALES	-28,936,980.00	0.00	0.00	-28,936,980.00
8-2-1-2-000-0000	MATERIALES Y SUMINISTROS	-11,625,276.00	0.00	0.00	-11,625,276.00
8-2-1-3-000-0000	TRANSFERENCIAS ASIGNACIONES SUBSIDIOS	-12,523,080.00	0.00	0.00	-12,523,080.00
8-2-1-4-000-0000	BIENES MUEBLES, INMUEBLES E INTANGIBLES	-339,017.00	0.00	0.00	-339,017.00
8-2-1-5-000-0000	INVERSION PUBLICA	-2,653,347.00	0.00	0.00	-2,653,347.00
8-2-1-6-000-0000	INVERSIONES FINANCIERAS Y OTRAS PROVISIO	0.00	0.00	0.00	0.00
TOTAL PRESUPUESTO DE EGRESOS APROBADO		-56,077,690.00	0.00	0.00	-56,077,690.00
8-2-2-0-000-0000	SERVICIOS PERSONALES	0.00	29,360,988.06	11,785,505.20	3,499,929.71
8-2-2-2-000-0000	MATERIALES Y SUMINISTROS	10,673,233.63	4,553,201.28	10,995,087.34	7,136,483.14
8-2-2-3-000-0000	SERVICIOS GENERALES	6,697,652.51	11,033,727.97	200,000.00	209,017.00
8-2-2-4-000-0000	TRANSFERENCIAS ASIGNACIONES SUBSIDIOS	309,017.00	100,000.00	3,045,399.54	1,897,807.05
8-2-2-5-000-0000	BIENES MUEBLES, INMUEBLES E INTANGIBLES	2,707,806.14	2,255,390.45	0.00	0.00
8-2-2-6-000-0000	INVERSION PUBLICA	0.00	0.00	0.00	0.00
8-2-2-7-000-0000	INVERSIONES FINANCIERAS Y OTRAS PROVISIO	0.00	0.00	0.00	0.00
TOTAL PRESUPUESTO DE EGRESOS POR EJERCER		20,397,909.28	47,283,307.76	54,987,970.14	12,883,246.90
8-2-3-0-000-0000	MODIFICACIONES AL PRESUPUESTO DE EGRESOS				
8-2-3-1-000-0000	SERVICIOS PERSONALES	-31,446,331.10	5,650,220.96	13,741,220.90	-40,137,331.02
8-2-3-2-000-0000	MATERIALES Y SUMINISTROS	-630,908.66	7,410,351.92	2,142,899.34	4,936,303.72
8-2-3-3-000-0000	SERVICIOS GENERALES	-2,185,965.02	6,775,555.87	1,944,063.53	1,645,547.12
8-2-3-4-000-0000	TRANSFERENCIAS ASIGNACIONES SUBSIDIOS	-500.00	0.00	0.00	-500.00
8-2-3-5-000-0000	BIENES MUEBLES, INMUEBLES E INTANGIBLES	-504,584.70	1,300,000.00	0.00	795,415.30
8-2-3-6-000-0000	INVERSION PUBLICA	0.00	0.00	0.00	0.00
8-2-3-7-000-0000	INVERSIONES FINANCIERAS Y OTRAS PROVISIO	0.00	0.00	0.00	0.00
TOTAL MODIFICACIONES AL PRESUPUESTO DE EGRESOS		-34,789,319.88	20,536,393.77	26,011,817.99	-40,243,799.80
8-2-4-0-000-0000	PRESUPUESTO DE EGRESOS COMPROMETIDO				
8-2-4-1-000-0000	SERVICIOS PERSONALES	569,072.93	13,120,483.77	13,699,556.70	0.00
8-2-4-2-000-0000	MATERIALES Y SUMINISTROS	222,723.53	2,162,357.49	2,405,991.40	0.00
8-2-4-3-000-0000	SERVICIOS GENERALES	318,990.77	1,914,063.53	2,233,094.30	0.00
8-2-4-4-000-0000	TRANSFERENCIAS ASIGNACIONES SUBSIDIOS	0.00	100,000.00	50,000.00	0.00
8-2-4-5-000-0000	BIENES MUEBLES, INMUEBLES E INTANGIBLES	0.00	872,694.77	872,694.77	0.00
8-2-4-6-000-0000	INVERSION PUBLICA	0.00	0.00	0.00	0.00
8-2-4-7-000-0000	INVERSIONES FINANCIERAS Y OTRAS PROVISIO	0.00	0.00	0.00	0.00
TOTAL PRESUPUESTO DE EGRESOS COMPROMETIDO		1,110,747.23	18,189,619.56	19,300,831.56	0.00

**S.E.**  
 INSTITUTO TECNOLÓGICO  
 SUPERIOR DE ACAYUCAN

**SECRETARÍA DE ECONOMÍA**  
 INSTITUTO TECNOLÓGICO  
 SUPERIOR DE ACAYUCAN



**30 GOBIERNO DEL ESTADO DE VERACRUZ DE IGNACIO DE LA LLAVE**  
**INSTITUTO TECNOLÓGICO SUPERIOR DE ACAYUCAN**  
**BALANZA DE COMPROBACIONAL 31 DE DICIEMBRE DE 2019**

PÁGINA: 7  
 FECHA: 09/01/2020

CUENTA	DESCRIPCION	SALDO INICIAL AL 01-DIC	MOVIMIENTOS DEBE	HABER	SALDO FINAL AL 31/DIC
8-2-5-0-000-0000	PRESUPUESTO DE EGRESOS DEBENEFICIARIO				
8-2-5-1-0000-0000	SERVICIOS PERSONALES	0.00	13,120,483.77	13,120,483.77	0.00
8-2-5-2-0000-0000	MATERIALES Y SUMINISTROS	0.00	2,199,816.71	2,199,816.71	0.00
8-2-5-3-0000-0000	SERVICIOS GENERALES	0.00	1,941,109.64	1,941,109.64	0.00
8-2-5-4-0000-0000	TRANSFERENCIAS, ASIGNACIONES, SUBSIDIOS	0.00	100,000.00	100,000.00	0.00
8-2-5-5-0000-0000	BIENES MUEBLES, INMUEBLES E INTANGIBLES	0.00	872,694.77	872,694.77	0.00
8-2-5-6-0000-0000	INVERSION PÚBLICA	0.00	0.00	0.00	0.00
8-2-5-7-0000-0000	INVERSIONES FINANCIERAS Y OTRAS PROVISIO	0.00	0.00	0.00	0.00
TOTAL PRESUPUESTO DE EGRESOS DEBENEFICIARIO		0.00	18,233,104.89	18,233,104.89	0.00
8-2-6-0-0000-0000	PRESUPUESTO DE EGRESOS EJERCIDO				
8-2-6-1-0000-0000	SERVICIOS PERSONALES	3,510,712.81	15,539,020.88	13,201,545.64	5,848,188.05
8-2-6-2-0000-0000	MATERIALES Y SUMINISTROS	0.00	2,199,816.71	2,199,816.09	0.82
8-2-6-3-0000-0000	SERVICIOS GENERALES	3,002,102.51	1,941,109.64	1,237,463.90	3,705,748.25
8-2-6-4-0000-0000	TRANSFERENCIAS, ASIGNACIONES, SUBSIDIOS	0.00	100,000.00	100,000.00	0.00
8-2-6-5-0000-0000	BIENES MUEBLES, INMUEBLES E INTANGIBLES	0.00	872,694.77	872,694.77	0.00
8-2-6-6-0000-0000	INVERSION PÚBLICA	0.00	0.00	0.00	0.00
8-2-6-7-0000-0000	INVERSIONES FINANCIERAS Y OTRAS PROVISIO	0.00	0.00	0.00	0.00
TOTAL PRESUPUESTO DE EGRESOS EJERCIDO		6,512,815.32	20,651,642.00	17,610,520.40	9,553,936.92
8-2-7-0-0000-0000	PRESUPUESTO DE EGRESOS PAGADO				
8-2-7-1-0000-0000	SERVICIOS PERSONALES	56,300,505.36	4,271,305.18	4,248,747.57	63,226,029.97
8-2-7-2-0000-0000	MATERIALES Y SUMINISTROS	1,360,227.70	2,193,565.17	5,230.92	3,548,541.95
8-2-7-3-0000-0000	SERVICIOS GENERALES	4,660,149.23	1,201,802.20	36,661.70	5,665,288.73
8-2-7-4-0000-0000	TRANSFERENCIAS, ASIGNACIONES, SUBSIDIOS	30,500.00	100,000.00	0.00	130,500.00
8-2-7-5-0000-0000	BIENES MUEBLES, INMUEBLES E INTANGIBLES	451,125.95	872,694.77	0.00	1,322,820.33
8-2-7-6-0000-0000	INVERSION PÚBLICA	0.00	0.00	0.00	0.00
8-2-7-7-0000-0000	INVERSIONES FINANCIERAS Y OTRAS PROVISIO	0.00	0.00	0.00	0.00
TOTAL PRESUPUESTO DE EGRESOS PAGADO		62,834,507.95	15,639,397.32	4,389,660.19	74,084,244.98
TOTAL CUENTAS DE ORDEN PRESUPUESTARIA		0.00	140,533,440.30	140,533,440.30	0.00
8-0-0-0-0000-0000	CUENTAS DE CIERRE PRESUPUESTARIO	0.00	204,805,359.40	204,805,359.40	0.00
TOTAL TOTAL		0.00	257,334,673.72	257,334,673.72	0.00

BAJO PROTESTA DE DECIR VERDAD DECLARAMOS QUE LOS ESTADOS FINANCIEROS Y SUS NOTAS SON RAZONABLEMENTE CORRECTOS Y SON RESPONSABLES DEL EMISOR

ELABORÓ  
 JEFE DEL DEPARTAMENTO DE RECURSOS FINANCIEROS  
 MTRA. MARIA DE LOS ANGELES BAUTISTA HERNANDEZ

VERIFICÓ  
 SUBDIRECTORA ADMINISTRATIVA  
 C.P.A. ADRIANA DEL CARMEN PITALLUA TORRES

AUTORIZÓ  
 DIRECTOR GENERAL  
 DR. NEFI DAVID PAVA CHIPOL  
 INSTITUTO TECNOLÓGICO SUPERIOR DE ACAYUCAN  
 DIRECCION  
 CLAVE: 30E1T0010B



S.E.P. S.E.V.



**GOBIERNO DEL ESTADO DE VERACRUZ DE IGNACIO DE LA LLAVE**  
**CUENTA PÚBLICA 2019**  
**INSTITUTO TECNOLÓGICO SUPERIOR DE ACAYUCAN**  
**Estado Analítico de Ingresos**  
**Del 1 de Enero al 31 de Diciembre de 2019**

Rubro de Ingresos	Ingreso						Diferencia (6 = 5 - 1)
	Estimado (1)	Ampliaciones y Reducciones (2)	Modificado (3 = 1 + 2)	Devengado (4)	Recaudado (5)		
Impuestos	0	0	0	0	0	0	0
Cuotas y Aportaciones de Seguridad Social	0	0	0	0	0	0	0
Contribuciones de Mejoras	0	0	0	0	0	0	0
Derechos	0	0	0	0	0	0	0
Productos	0	0	0	0	0	0	0
Aprovechamientos	0	0	0	0	0	0	0
Ingresos por Ventas de Bienes, Prestación de Servicios y Otros	0	0	0	0	0	0	0
Ingresos	22,255,638	2,026,435	24,282,073	19,156,002	19,118,231	0	0
Participaciones, Aportaciones, Convenios, Incentivos Derivados de la Colaboración Fiscal y Fondos Distintos de Aportaciones	0	0	0	0	0	0	0
Transferencias, Asignaciones, Subsidios y Subvenciones, Pensiones y Jubilaciones	33,822,022	38,217,394	72,039,356	72,039,356	70,419,059	0	0
Ingresos Derivados de Financiamientos	0	0	0	0	0	0	0
<b>Total</b>	<b>56,077,660</b>	<b>40,243,769</b>	<b>96,321,429</b>	<b>91,195,358</b>	<b>89,537,290</b>	<b>33,459,630</b>	<b>0</b>
<b>Estado Analítico de Ingresos Por Fuente de Financiamiento</b>							
Ingresos del Poder Ejecutivo Federal o Estatal y de los Municipios	Estimado (1)	Ampliaciones y Reducciones (2)	Ingreso Modificado (3 = 1 + 2)	Devengado (4)	Recaudado (5)	Diferencia (6 = 5 - 1)	
	0	0	0	0	0	0	0
Impuestos	0	0	0	0	0	0	0
Cuotas y Aportaciones de Seguridad Social	0	0	0	0	0	0	0
Contribuciones de Mejoras	0	0	0	0	0	0	0
Derechos	0	0	0	0	0	0	0
Productos	0	0	0	0	0	0	0
Aprovechamientos	0	0	0	0	0	0	0
Participaciones, Aportaciones, Convenios, Incentivos Derivados de la Colaboración Fiscal y Fondos Distintos de Aportaciones	0	0	0	0	0	0	0
Transferencias, Asignaciones, Subsidios y Subvenciones, Pensiones y Jubilaciones	0	0	0	0	0	0	0
Ingresos de los Entes Públicos de los Poderes Legislativo y Judicial, de los Organismos Autónomos y del Sector Parastatal o Paramunicipal, así como de las Empresas Productivas del Estado	56,077,660	40,243,769	96,321,429	91,195,358	89,537,290	33,459,630	0
Cuotas y Aportaciones de Seguridad Social	0	0	0	0	0	0	0
Ingresos por Ventas de Bienes, Prestación de Servicios y Otros	22,255,638	2,026,435	24,282,073	19,156,002	19,118,231	-3,137,407	0
Ingresos	33,822,022	38,217,394	72,039,356	72,039,356	70,419,059	36,597,037	0
Transferencias, Asignaciones, Subsidios y Subvenciones, Pensiones y Jubilaciones	0	0	0	0	0	0	0
Ingresos derivados de financiamiento	0	0	0	0	0	0	0
Ingresos Derivados de Financiamientos	0	0	0	0	0	0	0
<b>TOTAL</b>	<b>56,077,660</b>	<b>40,243,769</b>	<b>96,321,429</b>	<b>91,195,358</b>	<b>89,537,290</b>	<b>33,459,630</b>	<b>0</b>



**S.E.V.**  
**S.E.V.**

[Handwritten signature]

**INSTITUTO TECNOLÓGICO SUPERIOR DE ACAYUCAN**

**DIRECCION**  
**CLAVE: 30E1T0010R**

**GOBIERNO DEL ESTADO DE VERACRUZ DE IGNACIO DE LA LLAVE**  
**CUENTA PÚBLICA 2019**  
**INSTITUTO TECNOLÓGICO SUPERIOR DE ACAYUCAN**  
**Estado Analítico del Ejercicio del Presupuesto de Egresos**  
**Clasificación Administrativa**  
**Del 1 de Enero al 31 de Diciembre de 2019**

Concepto	Egresos					
	Aprobado 1	Ampliaciones/ Reducciones) 2	Modificado 3 = (1 + 2)	Devengado 4	Pagado 5	Subejercicio 6 = (3 - 4)
Dependencia o Unidad Administrativa 1	56,077,660	40,243,769	96,321,429	83,638,182	74,084,245	12,683,247
<b>Total del Gasto</b>	<b>56,077,660</b>	<b>40,243,769</b>	<b>96,321,429</b>	<b>83,638,182</b>	<b>74,084,245</b>	<b>12,683,247</b>


S.E.P. S.E.V.



**INSTITUTO TECNOLÓGICO**  
**SUPERIOR DE ACAYUCAN**  
**DIRECCION**  
**CLAVE: 39E1T06108**

**GOBIERNO DEL ESTADO DE VERACRUZ DE IGNACIO DE LA LLAVE**  
**CUENTA PÚBLICA 2019**  
**INSTITUTO TECNOLÓGICO SUPERIOR DE ACAYUCAN**  
**Estado Analítico del Ejercicio del Presupuesto de Egresos**  
**Clasificación por Objeto del Gasto (Capítulo y Concepto)**  
**Del 1 de Enero al 31 de Diciembre de 2019**

Concepto	Egresos						Subejercicio 6 = (3 - 4)
	Aprobado 1	Ampliaciones/ (Reducciones) 2	Modificado 3 = (1 + 2)	Devengado 4	Pagado 5		
<b>Servicios Personales</b>							
Remuneraciones al Personal de Carácter Permanente	28,936,960	40,137,321	69,074,281	69,074,281	63,226,093	0	
Remuneraciones al Personal de Carácter Transitorio	21,196,782	23,601,485	44,798,267	44,798,267	44,798,267	0	
Remuneraciones Adicionales y Especiales	0	0	0	0	0	0	
Seguridad Social	3,815,818	2,370,185	6,186,003	6,186,003	6,186,003	0	
Otras Prestaciones Sociales y Económicas	0	6,613,689	6,613,689	6,613,689	765,501	0	
Previsiones	2,016,360	3,801,570	5,817,930	5,817,930	5,817,930	0	
Pago de Estímulos a Servidores Públicos	0	0	0	0	0	0	
<b>Materiales y Suministros</b>	1,908,000	3,750,392	5,658,392	5,658,392	5,658,392	0	
Materiales de Administración, Emisión de Documentos y Artículos	11,625,276	-4,636,805	6,988,471	3,548,543	3,548,543	0	
Oficiales	3,475,776	-1,561,170	1,914,606	405,648	405,648	1,508,958	
Alimentos y Utensilios	1,015,000	307,109	1,322,109	1,261,183	1,261,183	60,926	
Materias Primas y Materiales de Producción y Comercialización	0	0	0	0	0	0	
Materiales y Artículos de Construcción y de Reparación	2,581,160	-1,241,897	1,339,263	529,634	529,634	809,629	
Productos Químicos, Farmacéuticos y de Laboratorio	260,000	134,895	394,895	176,961	176,961	217,934	
Combustibles, Lubrificantes y Aditivos	1,696,550	-1,187,098	509,452	455,912	455,912	53,540	
Vestuario, Blancos, Prendas de Protección y Artículos Deportivos	647,590	-221,628	425,962	258,884	258,884	167,078	
Materiales y Suministros Para Seguridad	0	0	0	0	0	0	
Herramientas, Refacciones y Accesorios Menores	1,949,200	-867,016	1,082,184	460,321	460,321	621,863	
<b>Servicios Generales</b>	12,523,060	4,175,473	16,698,533	9,562,038	5,856,289	7,136,495	
Servicios Básicos	2,187,364	26,819	2,214,183	1,550,509	1,550,509	663,674	
Servicios de Arrendamiento	970,000	-40,172	929,828	409,254	409,254	520,574	
Servicios Profesionales, Científicos, Técnicos y Otros Servicios	1,590,000	537,730	2,127,730	1,475,135	985,135	652,595	
Servicios Financieros, Bancarios y Comerciales	225,000	68,644	293,644	126,662	126,662	166,982	
Servicios de Instalación, Reparación, Mantenimiento y Conservación	3,230,000	-985,368	2,244,632	208,164	208,164	208,164	
Servicios de Comunicación Social y Publicidad.	635,000	-65,594	569,406	269,988	269,988	299,418	
Servicios de Traslado y Viáticos	1,150,000	1,036,799	2,186,799	706,538	705,196	1,480,750	
Servicios Oficiales	930,000	334,270	1,264,270	730,052	730,052	730,052	
Otros Servicios Generales	1,605,696	3,262,345	4,868,041	4,085,736	871,329	871,329	
<b>Transferencias, Asignaciones, Subsidios y Otras Ayudas</b>	339,017	500	339,517	130,500	130,500	0	
Transferencias Internas y Asignaciones al Sector Público	0	0	0	0	0	0	
Transferencias al Resto del Sector Público	0	0	0	0	0	0	
Subsidios y Subvenciones	0	0	0	0	0	0	




**S.E.V.**  
**2019/03/16/468**  
 299,418  
 705,196  
 730,052  
 871,329  
 130,500

**INSTITUTO TECNOLÓGICO SUPERIOR DE ACAYUCAN**

**DIRECCION**

**CLAVE: 30EIT00108**



**GOBIERNO DEL ESTADO DE VERACRUZ DE IGNACIO DE LA LLAVE**  
**CUENTA PÚBLICA 2019**  
**INSTITUTO TECNOLÓGICO SUPERIOR DE ACAVUCAN**  
**Estado Analítico del Ejercicio del Presupuesto de Egresos**  
**Clasificación por Objeto del Gasto (Capítulo y Concepto)**  
**Del 1 de Enero al 31 de Diciembre de 2019**

Concepto	Egresos					
	Aprobado 1	Ampliaciones/ (Reducciones) 2	Modificado 3 = (1 + 2)	Devengado 4	Pagado 5	Subejercicio 6 = (3 - 4)
Ayudas Sociales	339,017	500	339,517	130,500	130,500	209,017
Pensiones y Jubilaciones	0	0	0	0	0	0
Transferencias a Fideicomisos, Mandatos y Otros Análogos	0	0	0	0	0	0
Transferencias a la Seguridad Social	0	0	0	0	0	0
Donativos	0	0	0	0	0	0
Transferencias al Exterior	0	0	0	0	0	0
Bienes Muebles, Inmuebles e Intangibles	0	0	0	0	0	0
Mobiliario y Equipo de Administración	2,653,347	567,280	3,220,627	1,322,820	1,322,820	1,897,807
Mobiliario y Equipo Educativo y Recreativo	1,100,000	372,301	1,472,301	1,157,841	1,157,841	314,460
Equipo e Instrumental Médico y de Laboratorio	700,000	0	700,000	0	0	700,000
Vehículos y Equipo de Transporte	0	59,720	59,720	29,720	29,720	30,000
Equipo de Defensa y Seguridad	0	0	0	0	0	0
Maquinaria, Otros Equipos y Herramientas	0	0	0	0	0	0
Activos Biológicos	853,347	135,259	988,606	135,259	135,259	853,347
Bienes Inmuebles	0	0	0	0	0	0
Activos Intangibles	0	0	0	0	0	0
Inversión Pública	0	0	0	0	0	0
Obra Pública en Bienes de Dominio Público	0	0	0	0	0	0
Obra Pública en Bienes Propios	0	0	0	0	0	0
Proyectos Productivos y Acciones de Fomento	0	0	0	0	0	0
Inversiones Financieras y Otras Provisiones	0	0	0	0	0	0
Inversiones Para el Fomento de Actividades Productivas.	0	0	0	0	0	0
Acciones y Participaciones de Capital	0	0	0	0	0	0
Compra de Títulos y Valores	0	0	0	0	0	0
Concesión de Préstamos	0	0	0	0	0	0
Inversiones en Fideicomisos, Mandatos y Otros Análogos	0	0	0	0	0	0
Otras Inversiones Financieras	0	0	0	0	0	0
Provisiones para Contingencias y Otras Erogaciones Especiales	0	0	0	0	0	0
Participaciones y Aportaciones	0	0	0	0	0	0
Participaciones	0	0	0	0	0	0
Aportaciones	0	0	0	0	0	0
Convenios	0	0	0	0	0	0
Deuda Pública	0	0	0	0	0	0
Amortización de la Deuda Pública	0	0	0	0	0	0
Intereses de la Deuda Pública	0	0	0	0	0	0

*[Handwritten signature]*

*[Handwritten signature]*



**INSTITUTO TECNOLÓGICO SUPERIOR DE ACAVUCAN**


**DIRECCIÓN**

**S.E.R. S.E.V.**


*[Handwritten signature]*

**GOBIERNO DEL ESTADO DE VERACRUZ DE IGNACIO DE LA LLAVE**  
**CUENTA PÚBLICA 2019**  
**INSTITUTO TECNOLÓGICO SUPERIOR DE ACAYUCAN**  
**Estado Analítico del Ejercicio del Presupuesto de Egresos**  
**Clasificación por Objeto del Gasto (Capítulo y Concepto)**  
**Del 1 de Enero al 31 de Diciembre de 2019**

Concepto	Egresos					Subejercicio 6 = (3-4)
	Aprobado 1	Ampliaciones/ (Reducciones) 2	Modificado 3 = (1+2)	Devengado 4	Pagado 5	
Comisiones de la Deuda Pública	0	0	0	0	0	0
Gastos de la Deuda Pública	0	0	0	0	0	0
Costo por Coberturas	0	0	0	0	0	0
Apoyos Financieros	0	0	0	0	0	0
Adeudos de Ejercicios Fiscales Anteriores (Adefas)	0	0	0	0	0	0
<b>Total del Gasto</b>	<b>56,077,660</b>	<b>40,243,769</b>	<b>96,321,429</b>	<b>83,638,182</b>	<b>74,084,245</b>	<b>12,683,247</b>




**INSTITUTO TECNOLÓGICO**  
**SUPERIOR DE ACAYUCAN**  
**DIRECCION**  
**CLAVE: 30E17001100**



**S.E.P.**  
**S.E.V.**





**GOBIERNO DEL ESTADO DE VERACRUZ DE IGNACIO DE LA LLAVE**  
**CUENTA PUBLICA 2019**  
**INSTITUTO TECNOLÓGICO SUPERIOR DE ACAYUCAN**  
**Estado Analítico del Ejercicio del Presupuesto de Egresos**  
**Clasificación Económica (por Tipo de Gasto)**  
**Del 1 de Enero al 31 de Diciembre de 2019**

Concepto	Egresos					
	Aprobado 1	Ampliaciones/ (Reducciones) 2	Modificado 3 = ( 1 + 2 )	Devengado 4	Pagado 5	Subejercicio 6 = ( 3 - 4 )
Gasto Corriente	53,424,313	39,676,489	93,100,802	82,315,362	72,761,425	10,785,440
Gasto de Capital	2,653,347	567,280	3,220,627	1,322,820	1,322,820	1,897,807
Amortización de la Deuda y Disminución de Pasivos	0	0	0	0	0	0
Pensiones y Jubilaciones	0	0	0	0	0	0
Participaciones	0	0	0	0	0	0
<b>Total del Gasto</b>	<b>56,077,660</b>	<b>40,243,769</b>	<b>96,321,429</b>	<b>83,638,182</b>	<b>74,084,245</b>	<b>12,683,247</b>

**S.E.P. S.E.V.**



**INSTITUTO TECNOLÓGICO  
 SUPERIOR DE ACAYUCAN**  
**DIRECCIÓN**  
**CLAVE: 30EIT00108**

*(Handwritten signature)*

*(Handwritten signature)*

**GOBIERNO DEL ESTADO DE VERACRUZ DE IGNACIO DE LA LLAVE**  
**CUENTA PÚBLICA 2019**  
**INSTITUTO TECNOLÓGICO SUPERIOR DE ACAYUCAN**  
**Estado Analítico del Ejercicio del Presupuesto de Egresos**  
**Clasificación Funcional (Finalidad y Función)**  
**Del 1 de Enero al 31 de Diciembre de 2019**

Concepto	Egresos						Subejercicio 6 = (3 - 4)
	Aprobado 1	Ampliaciones/ Reducciones/ 2	Modificado 3 = (1 + 2)	Devengado 4	Pagado 5		
<b>Gobierno</b>							
Legislación	0	0	0	0	0	0	0
Justicia	0	0	0	0	0	0	0
Coordinación de la Política de Gobierno	0	0	0	0	0	0	0
Relaciones Exteriores	0	0	0	0	0	0	0
Asuntos Financieros y Hacendarios	0	0	0	0	0	0	0
Seguridad Nacional	0	0	0	0	0	0	0
Asuntos de Orden Público y de Seguridad Interior	0	0	0	0	0	0	0
Otros Servicios Generales	0	0	0	0	0	0	0
<b>Desarrollo Social</b>							
Protección Ambiental	56,077,660	40,243,769	96,321,429	83,638,182	74,084,245	12,683,247	0
Vivienda y Servicios a la Comunidad	0	0	0	0	0	0	0
Salud	0	0	0	0	0	0	0
Recreación, Cultura y Otras Manifestaciones Sociales	0	0	0	0	0	0	0
Educación	0	0	0	0	0	0	0
Protección Social	56,077,660	40,243,769	96,321,429	83,638,182	74,084,245	12,683,247	0
Otros Asuntos Sociales	0	0	0	0	0	0	0
<b>Desarrollo Económico</b>							
Asuntos Económicos, Comerciales y Laborales en General	0	0	0	0	0	0	0
Agropecuaria, Silvicultura, Pesca y Caza	0	0	0	0	0	0	0
Combustibles y Energía	0	0	0	0	0	0	0
Minería, Manufacturas y Construcción	0	0	0	0	0	0	0
Transporte	0	0	0	0	0	0	0
Comunicaciones	0	0	0	0	0	0	0
Turismo	0	0	0	0	0	0	0
Ciencia, Tecnología e Innovación	0	0	0	0	0	0	0
Otras Industrias y Otros Asuntos Económicos	0	0	0	0	0	0	0
<b>Otras no Clasificadas en Funciones Anteriores</b>							
Transacciones de la Deuda Pública / Costo Financiero de la Deuda	0	0	0	0	0	0	0
Transferencias, Participaciones y Aportaciones entre Diferentes Niveles y Ordenes de Gobierno	0	0	0	0	0	0	0
Saneamiento del Sistema Financiero	0	0	0	0	0	0	0
Adeudos de Ejercicios Fiscales Anteriores	0	0	0	0	0	0	0
<b>Total del Gasto</b>	<b>56,077,660</b>	<b>40,243,769</b>	<b>96,321,429</b>	<b>83,638,182</b>	<b>74,084,245</b>	<b>12,683,247</b>	<b>0</b>



**INSTITUTO TECNOLÓGICO  
 SUPERIOR DE ACAYUCAN**  
**DIRECCIÓN  
 CLAVE: 30E1T80108**

**S.E.P. S.E.V.**

*[Handwritten signature]*

*[Handwritten signature]*